



# KÜTAHYA SAĞLIK BİLİMLERİ ÜNİVERSİTESİ

2021 Yılı Kurumsal Mali Durum ve  
Beklentiler Raporu



5018 sayılı Kamu Mali Yönetimi ve Kontrol Kanunu ile; kalkınma planlarında ve programlarda yer alan politika ve hedefler doğrultusunda kamu kaynaklarının etkili, ekonomik ve verimli bir şekilde elde edilmesi ve kullanılması, hesap verebilirliđin ve malî saydamlıđın sağlanması amacıyla, kamu malî yönetiminin yapısının ve işleyişinin, kamu bütçelerinin hazırlanmasının, uygulanmasının, tüm malî işlemlerin muhasebeleştirilmesinin, raporlanmasının ve malî kontrolün düzenlenmesi amaçlanmıştır.

Bu doğrultuda; genel yönetim kapsamındaki idarelerin, bütçelerinin ilk altı aylık uygulama sonuçları ile ikinci altı aya ilişkin beklenti, hedef ve faaliyetlerini kapsayan malî durumlarını Temmuz ayı içinde kamuoyuna açıklaması Kanunun 30 uncu maddesi ile hükme bağlanmıştır.

Kamusal hizmetlerin gerçekleştirilmesinde, kamuoyunun kamu idareleri üzerindeki genel gözetim ve denetim fonksiyonunun gerektiđi şekilde gerçekleştirilmesinin sağlanması, malî iş ve işlemlerde saydamlıđın ve hesap verilebilirliđin yerine getirilebilmesi amacıyla hazırlanan, Üniversitemizin 2021 mali yılının ilk altı ayındaki bütçe gerçekleştirmeleri, faaliyetleri ve hedefleri ile ikinci altı aydaki tahmin ve beklentilerini içeren Kurumsal Mali Durum ve Beklentiler Raporu hazırlanarak kamuoyunun bilgisine sunulmuştur.

Kamuoyuna saygıyla duyurulur.

Prof.Dr. Vural KAVUNCU

Rektör

## İçindekiler Tablosu

<b>SUNUŞ .....</b>	<b>1</b>
<b>İÇİNDEKİLER .....</b>	<b>2</b>
<b>TABLolar DİZİNİ .....</b>	<b>3</b>
<b>GRAFİKLER DİZİNİ .....</b>	<b>3</b>
<b>I. OCAK – HAZİRAN DÖNEMİ BÜTÇE UYGULAMA SONUÇLARI.....</b>	<b>4</b>
A) Bütçe Giderleri .....	4
B) Bütçe Gelirleri .....	18
C) Finansman .....	25
<b>II. OCAK – HAZİRAN DÖNEMİNDE YÜRÜTÜLEN FAALİYETLER.....</b>	<b>26</b>
<b>III. TEMMUZ – ARALIK DÖNEMİNE İLİŞKİN BEKLENTİLER VE HEDEFLER .....</b>	<b>26</b>
A) Bütçe Giderleri .....	26
B) Bütçe Gelirleri .....	26
C) Finansman .....	26
<b>IV. TEMMUZ – ARALIK DÖNEMİNDE YÜRÜTÜLECEK FAALİYETLER.....</b>	<b>27</b>

## Tablolar Dizini

<i>Tablo 1. 2020-2021 Ocak-Haziran Ayı Giderleri</i> .....	5
<i>Tablo 2. Giderlerin Aylık Dağılımı</i> .....	6
<i>Tablo 3. Tüketime Yönelik Mal ve Malzeme Alımları</i> .....	9
<i>Tablo 4. Yolluk Ödenek Kullanım Tablosu</i> .....	9
<i>Tablo 5. Hizmet Alım Giderleri</i> .....	10
<i>Tablo 6. Sermaye Giderleri</i> .....	13
<i>Tablo 7. 2021 Yılı Ocak Ayı Bütçe Gider Gerçekleşmeleri</i> .....	16
<i>Tablo 8. 2021 Yılı Şubat Ayı Bütçe Gider Gerçekleşmeleri</i> .....	16
<i>Tablo 9. 2021 Yılı Mart Ayı Bütçe Gider Gerçekleşmeleri</i> .....	16
<i>Tablo 10. 2021 Yılı Nisan Ayı Bütçe Gider Gerçekleşmeleri</i> .....	17
<i>Tablo 11. 2021 Yılı Mayıs Ayı Bütçe Gider Gerçekleşmeleri</i> .....	17
<i>Tablo 12. 2021 Yılı Haziran Ayı Bütçe Gider Gerçekleşmeleri</i> .....	17
<i>Tablo 13. 2020-2021 Ocak-Haziran Ayı Gelirleri</i> .....	18
<i>Tablo 14. Gelirlerin Aylık Dağılımı</i> .....	19
<i>Tablo 15. Teşebbüs ve Mülkiyet Gelirleri</i> .....	20
<i>Tablo 16. Hazine Yardımı</i> .....	21
<i>Tablo 17. Diğer Gelirler</i> .....	22
<i>Tablo 18. 2021 Yılı Ocak Ayı Bütçe Gelir Gerçekleşmeleri</i> .....	23
<i>Tablo 19. 2021 Yılı Şubat Ayı Bütçe Gelir Gerçekleşmeleri</i> .....	23
<i>Tablo 20. 2021 Yılı Mart Ayı Bütçe Gelir Gerçekleşmeleri</i> .....	23
<i>Tablo 21. 2021 Yılı Nisan Ayı Bütçe Gelir Gerçekleşmeleri</i> .....	24
<i>Tablo 22. 2021 Yılı Mayıs Ayı Bütçe Gelir Gerçekleşmeleri</i> .....	24
<i>Tablo 23. 2021 Yılı Haziran Ayı Bütçe Gelir Gerçekleşmeleri</i> .....	24

## Grafikler Dizini

<i>Grafik 1. 2020-2021 Bütçe Başlangıç Ödenekleri ve Gerçekleştirmeleri</i> .....	4
<i>Grafik 2. 2021 Yılı Gider Gruplarının Yüzdesele Dağılımı</i> .....	5
<i>Grafik 3. 2020-2021 Karşılaştırmalı Personel Giderleri Gerçekleştirmeleri</i> .....	7
<i>Grafik 4. 2020-2021 Karşılaştırmalı Sosyal Güvenlik Kurumlarına Devlet Primi Giderleri Gerçekleştirmeleri</i> .....	7
<i>Grafik 5. 2020-2021 Karşılaştırmalı Mal ve Hizmet Alım Giderleri Gerçekleştirmeleri</i> .....	8
<i>Grafik 6. 2020-2021 Karşılaştırmalı Cari Transferler Gerçekleştirmeleri</i> .....	11
<i>Grafik 7. 2020-2021 Karşılaştırmalı Sermaye Giderleri Gerçekleştirmeleri</i> .....	12
<i>Grafik 8. 2020-2021 Karşılaştırmalı Bütçe Gelirleri Grafiği</i> .....	18
<i>Grafik 9. 2021 Yılı Gelirlerin Yüzdesele Dağılımı</i> .....	19
<i>Grafik 10. 2020-2021 Karşılaştırmalı Teşebbüs ve Mülkiyet Gelirleri Gerçekleşme Grafiği</i> .....	20
<i>Grafik 11. 2020-2021 Diğer Gelirler Gerçekleşme Grafiği</i> .....	21
<i>Grafik 12. 2020-2021 Gelir-Gider Gerçekleşme Grafiği</i> .....	25

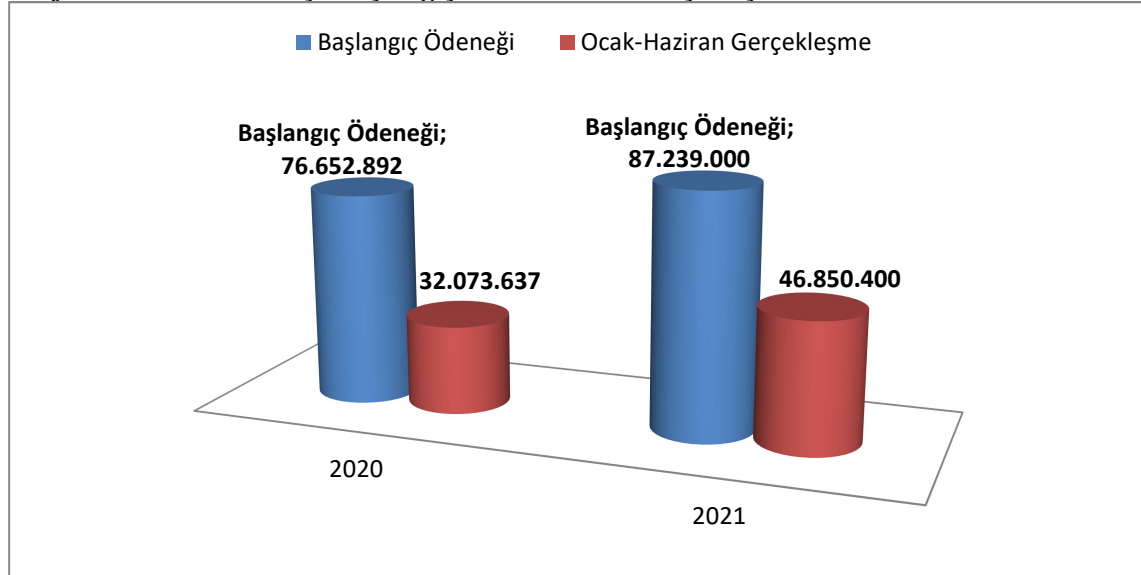
## I. OCAK – HAZİRAN DÖNEMİ BÜTÇE UYGULAMA SONUÇLARI

31.12.2020 tarih 31351 (Mükerrer) sayılı Resmi Gazetede yayınlanan 7258 sayılı 2021 Yılı Merkezi Yönetim Bütçe Kanunu ile Üniversitemize 87.239.000,00 TL ödenek tahsis edilmiştir. 2020 yılında Üniversitemize tahsis edilen ödenek miktarı 60.617.000,00 TL idi. Buna göre 2020 yılında Üniversitemize tahsis edilen ödenek miktarında bir önceki yıl olan 2020 yılına göre % 43,91 oranında artış gerçekleşmiştir.

### A) BÜTÇE GİDERLERİ

2021 yılı Ocak-Haziran dönemindeki bütçe giderleri bir önceki yılın aynı dönemine göre % 46,07 oranında artış göstererek 46.850.400 TL olmuştur. Bu tutar ile başlangıç ödeneklerinin % 53,70'i oranında bütçe gerçekleşmesi sağlanmıştır. Belirtilen döneme ilişkin karşılaştırmalı ödenek kullanım tutarları Grafik 1’de gösterilmiştir.

**Grafik 1. 2020-2021 Bütçe Başlangıç Ödenekleri ve Gerçekleştirmeleri**



2021 yılının ilk altı aylık döneminde yapılan bütçe harcamaları gider grupları itibariyle incelendiğinde en yüksek harcamanın 33.714.549 TL ile Personel Giderleri grubunda olduğu görülmektedir.

Cari Transferler grubu ise Ocak-Haziran döneminde bir önceki yılın aynı dönemine göre % 31,98 ile en fazla artış gösteren grup olmuştur.

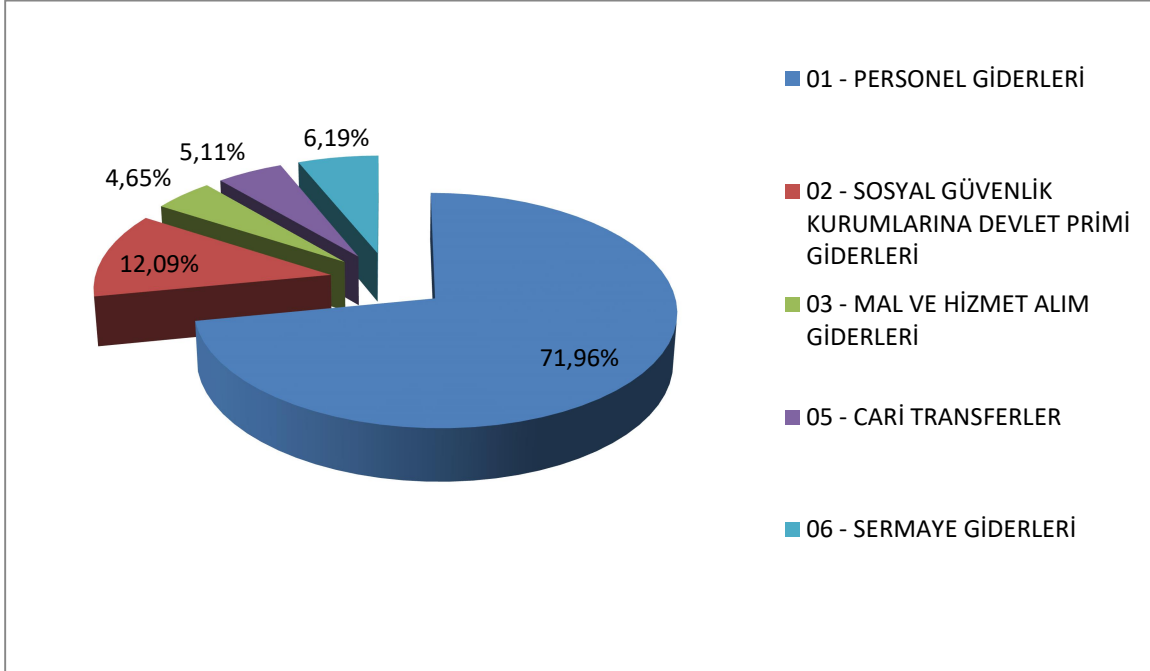
Sermaye Giderleri ise 2020 yılına göre %56,72 oranında artmıştır. Bütçe giderlerinin gider gruplarına göre dağılımı Tablo 1’de gösterilmiştir.

**Tablo 1. 2020-2021 Ocak-Haziran Ayı Giderleri**

<b>OCAK-HAZİRAN AYI GİDERLERİ</b>	<b>2020</b>	<b>2021</b>	<b>ARTIŞ ORANI(%)</b>
<b>01 - PERSONEL GİDERLERİ</b>	23.529.477	33.714.549	<b>43,29 %</b>
<b>02 - SOSYAL GÜVENLİK KURUMLARINA DEVLET PRİMİ GİDERLERİ</b>	4.082.661	5.663.266	<b>38,72 %</b>
<b>03 - MAL VE HİZMET ALIM GİDERLERİ</b>	2.199.629	2.179.327	<b>-0,92 %</b>
<b>05 - CARİ TRANSFERLER</b>	411.525	2.393.475	<b>481,61 %</b>
<b>06 - SERMAYE GİDERLERİ</b>	1.850.345	2.899.782	<b>56,72 %</b>
<b>TOPLAM</b>	<b>32.073.637</b>	<b>46.850.400</b>	<b>46,07 %</b>

2021 yılının ilk altı aylık döneminde gider gruplarının yüzdesel dağılımı incelendiğinde Personel Giderlerinin toplam giderlerin %71,96'sını oluşturduğu görülmüştür. Personel Giderleri, Sosyal Güvenlik Kurumlarına Devlet Primi Giderleri ile birlikte değerlendirildiğinde söz konusu oran % 84,05'e ulaşmaktadır. Gider gruplarının yüzdesel dağılımı Grafik 2'de gösterilmiştir.

**Grafik 2. 2021 Yılı Gider Gruplarının Yüzdesel Dağılımı**



Üniversitemizde 2021 yılı Ocak-Haziran döneminde aylık ortalama 5.345.606 TL ödenek kullanılmış olup en yüksek harcama Nisan ayında yapılmıştır. 2020 yılı giderlerinin aylar itibariyle 2019 yılı ile karşılaştırılmalı olarak dağılımı Tablo 2'de gösterilmiştir.

**Tablo 2. Giderlerin Aylık Dağılımı**

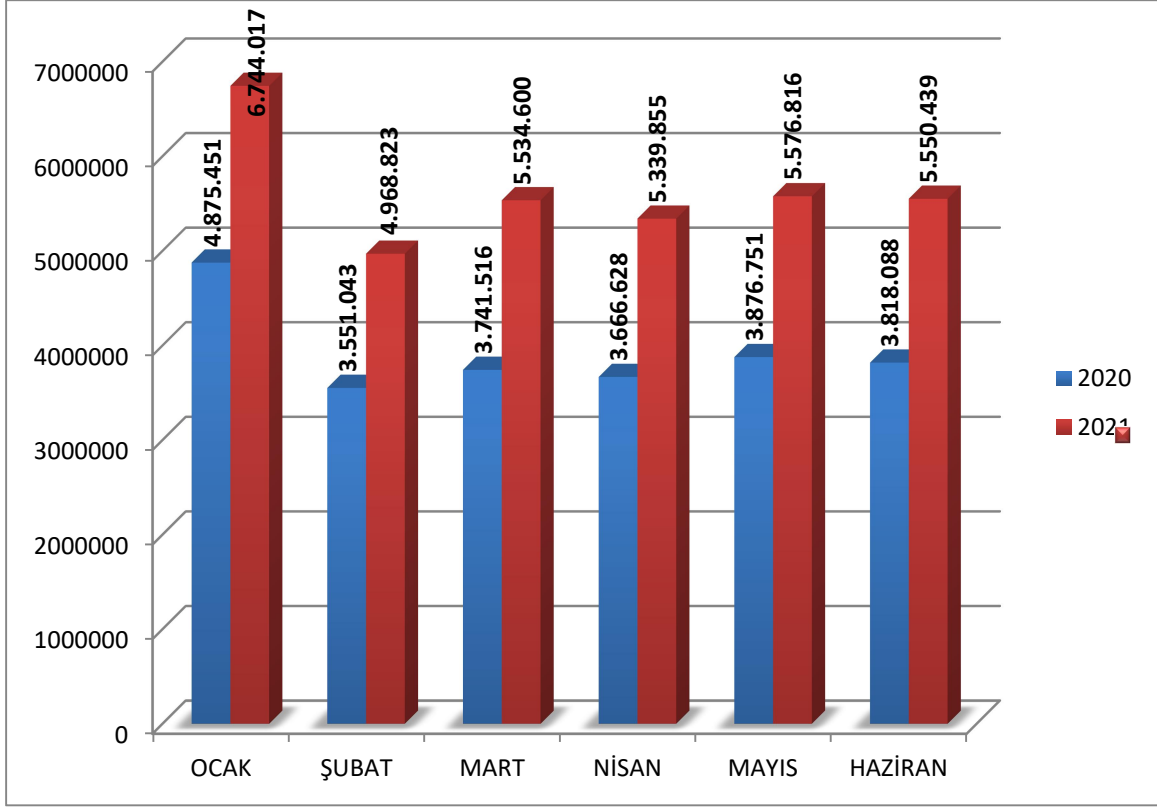
<b>GİDERLER</b>	<b>2020</b>	<b>2021</b>	<b>ARTIŞ ORANI(%)</b>
<b>OCAK</b>	5.861.130	7.879.429	<b>34,43 %</b>
<b>ŞUBAT</b>	4.620.114	7.764.210	<b>68,05 %</b>
<b>MART</b>	5.438.839	7.705.769	<b>41,68 %</b>
<b>NİSAN</b>	6.222.011	7.094.168	<b>14,01 %</b>
<b>MAYIS</b>	4.929.499	7.938.375	<b>61,03 %</b>
<b>HAZİRAN</b>	5.002.043	8.468.448	<b>69,29 %</b>
<b>TOPLAM</b>	<b>32.073.636</b>	<b>46.850.400</b>	<b>46,07 %</b>

Üniversitemizin 2021 yılı ilk altı aylık dönemindeki gider grupları bazında ödenek kullanım değişiklikleri aşağıdaki gibi özetlenebilir:

### **01 PERSONEL GİDERLERİ:**

Bütçe harcamaları gider grupları itibariyle incelendiğinde en yüksek harcamanın Personel Giderleri grubunda olduğu görülmektedir. Bu kapsamda 2021 yılında Üniversitemizde görev yapan 444'ü akademik, 232'si idari ve 66'ı diğer personel olmak üzere toplam 742 personele ve Tıp Fakültesinde kayıtlı olan 93 intörn öğrenciye toplam 33.714.549 TL ödeme yapılmıştır. Bu gider grubunda bir önceki yıla göre % 43,29 oranında artış meydana gelmiş olup başlangıç ödeneğinin % 64,15'i kullanılmıştır. Bu gruptaki gider artışı memurlar, işçiler ve sözleşmeli personele yapılan ödemelerden kaynaklanmıştır. 2021 yılı Personel Giderlerinin aylar itibariyle 2020 yılı ile karşılaştırılmalı olarak dağılımı Grafik 3'te gösterilmiştir.

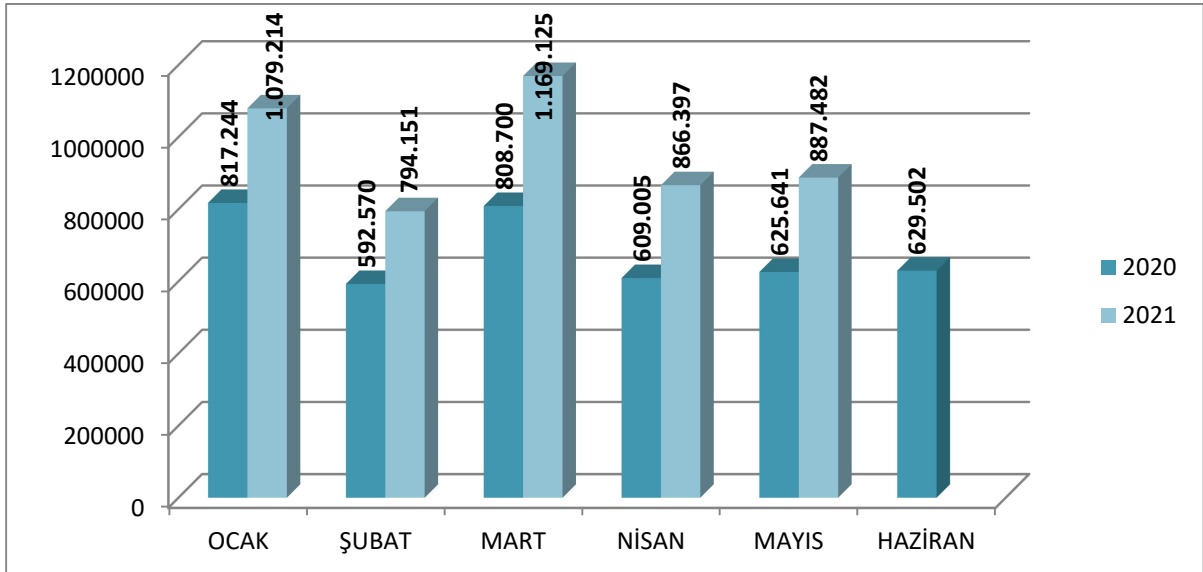
**Grafik 3. 2020-2021 Karşılaştırmalı Personel Giderleri Gerçekleşmeleri**



## 02 SOSYAL GÜVENLİK KURUMLARINA DEVLET PRİMİ GİDERLERİ:

Personel giderlerine bağlı olarak gerçekleşen Sosyal Güvenlik Kurumlarına Devlet Primi Giderleri ödemeleri ise 2021 yılının ilk altı ayında 2020 yılının ilk altı aylık dönemine göre % 38,71 artmıştır. Bu kapsamda 5.663.266 TL ödeme yapılmış olup başlangıç ödeneğinin % 64,53'ü kullanılmıştır. 2021 yılı Sosyal Güvenlik Kurumlarına Devlet Primi Giderlerinin aylar itibariyle 2020 yılı ile karşılaştırılmalı olarak dağılımı Grafik 4'te gösterilmiştir.

**Grafik 4. 2019-2020 Karşılaştırmalı Sosyal Güvenlik Kurumlarına Devlet Primi Giderleri Gerçekleşmeleri**

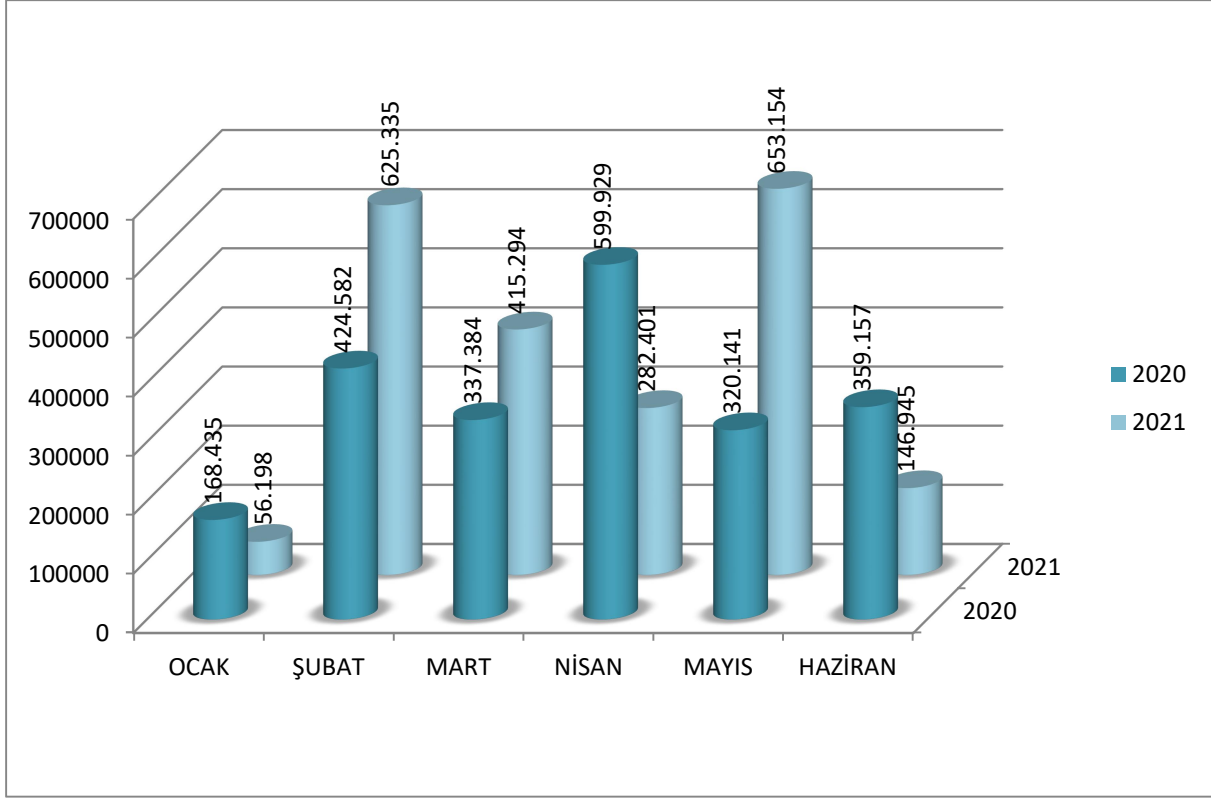




### 03 MAL VE HİZMET ALIM GİDERLERİ:

Genel olarak 2.179.327 TL'lik harcama yapılarak başlangıç ödeneğinin % 39,42'si kullanılmıştır. Bu gider kaleminden yapılan harcamalar 2021 yılının ilk altı ayında 2020 yılının ilk altı aylık dönemine göre % 0,92 oranında azalış göstermiştir. Bu gruptaki yapılan Ocak-Haziran 2021 yılı Mal ve Hizmet Alım Giderlerinin aylar itibariyle 2020 yılı ile karşılaştırılması olarak dağılımı Grafik 5'te gösterilmiştir.

**Grafik 5. 2019-2020 Karşılaştırmalı Mal ve Hizmet Alım Giderleri Gerçekleşmeleri**



#### (03.2) Tüketime Yönelik Mal ve Malzeme Alımları:

Tüketime Yönelik Mal Hizmet Alımları incelendiğinde; 1.299.256 TL harcama ile Mal ve Hizmet Alımı Giderleri grubunun %59,61'ini oluşturduğu görülmüştür. Bu kapsamda yapılan harcamaların %9,53'ünü elektrik, su ve yakacak alımlarını oluşturmaktadır. Tüketime Yönelik Mal ve Malzeme Alımları kapsamında 2020-2021 yılları karşılaştırmalı ödenek kullanımını Tablo 3'te gösterilmiştir.

**Tablo 3. Tüketime Yönelik Mal ve Malzeme Alımları**

<b>Tüketime Yönelik Mal ve Malzeme Alımları</b>	<b>2020</b>	<b>2020</b>
Kırtasiye Alımları	152.792	192.433
Büro Malzemesi Alımları	1.944	52.423
Periyodik Yayın Alımları	2.832	5.664
Diğer Yayın Alımları		3.033
Baskı ve Cilt Giderleri	332	3.300
Diğer Kırtasiye ve Büro Malzemesi Alımları	8.189	20.100
Su Alımları	64.259	10.801
Temizlik Malzemesi Alımları	932	158.437
Yakacak Alımları	32.632	53.000
Akaryakıt ve Yağ Alımları	30.175	36.981
Elektrik Alımları	243.040	105.991
İçecek Alımları	0	4.086
Yem Alımları	3.375	5.500
Yiyecek Alımları (Bedelen İşe Dahil)	75.573	13.781
Giyecek Alımları (Kişisel kuşam ve donanım dahil)	3.672	31.921
Spor Malzemeleri Alımları	11.747	0
Diğer Giyim ve Kuşam Alımları	0	7.927
Laboratuvar Malzemesi ile Kimyevi ve Temrinlik Malzeme Alımları	46.877	77.895
Tıbbi Malzeme ve İlaç Alımları	640	130.771
Diğer Özel Malzeme Alımları	10.089	12.043
Diğer Savunma Mal ve Malzeme Alımları ve Yapımları	0	360
Bahçe Malzemesi Alımları ile Yapım ve Bakım Giderleri	58.599	122.580
Diğer Tüketim Mal ve Malzemesi Alımları	672.144	250.228
<b>TOPLAM</b>	<b>1.419.843</b>	<b>1.299.256</b>

### (03.3) Yolluklar:

Yolluklara ilişkin giderler incelendiğinde; 80.131 TL harcama ile Mal ve Hizmet Alımı Giderleri grubunun % 3,26'sını oluşturduğu görülmüştür. Yolluk ödemeleri kapsamında 2020-2021 yılları karşılaştırmalı ödenek kullanımı Tablo 4'te gösterilmiştir.

**Tablo 4. Yolluk Ödenek Kullanım Tablosu**

<b>GİDER TÜRÜ</b>	<b>2020</b>	<b>2021</b>	<b>ARTIŞ ORANI (%)</b>
Yurtiçi Geçici Görev Yollukları	8.610	9.750	<b>13,24 %</b>
Yurtiçi Sürekli Görev Yollukları	71.521	61.194	<b>-14,44 %</b>
Yurtdışı Geçici Görev Yollukları	0	0	<b>0 %</b>
<b>TOPLAM</b>	<b>80.131</b>	<b>70.944</b>	<b>-11,46 %</b>

#### (03.4) Görev Giderleri:

Bu gider kalemi incelendiğinde 32.283,00 TL harcama yapıldığı görülmüştür. Görev giderleri bir önceki yılın aynı döneminde 254,00 TL harcama yapılmıştır.

#### (03.5) Hizmet Alım Giderleri:

Hizmet Alım Giderleri incelendiğinde; 603.429 TL harcama ile Mal ve Hizmet Alım Giderleri grubunun % 27,69'unu oluşturduğu görülmüştür. Hizmet Alımlarında 2021 yılının ilk altı aylık döneminde bir önceki yılın aynı dönemine göre % 119,00'lık artış meydana gelmiştir. Bu grup kapsamındaki 2020-2021 yılları karşılaştırmalı ödenek kullanımı Tablo 5'te gösterilmiştir.

Tablo 5. Hizmet Alım Giderleri

HİZMET ALIMLARI	2020	2021	ARTIŞ ORANI (%)
İş Sağlığı ve Güvenliği Hizmeti Alım Giderleri	265	0	-100,00 %
Posta ve Telgraf Giderleri	4.201	10.761	156,12 %
Bilgiye Abonelik Giderleri (İnternet abonelik ücretleri dahi)	7.889	0	-100,00 %
Telefon Abonelik ve Kullanım Ücretleri	0	0	0 %
Haberleşme Cihazları Ruhsat ve Kullanım Giderleri	9.224	4.992	-54,12 %
Diğer Haberleşme Giderler	2.810	8782	112,55 %
Geçiş Ücretleri	0	0	0 %
İlan Giderleri	20.134	52107	158,79 %
Sigorta Giderleri	1.607	0	-100,00 %
Diğer Tarifeye Bağlı Ödemeler	1.080	0	-100,00 %
Taşıt Kiralaması Giderleri	42.665	95.634	124,15 %
Hizmet Binası Kiralama Giderler	214.200	239.346	11,73 %
Personel Servisi Kiralama Giderleri	150.217	71.939	-47,89 %
Kurslara Katılma Giderleri	2.925,00	0	-100,00 %
Diğer Hizmet Alımları	49.849	119.869	140,46 %
<b>TOPLAM</b>	<b>507.066</b>	<b>603.429</b>	<b>119,00 %</b>

### (03.6) Temsil ve Tanıtma Giderleri:

Temsil ve Tanıtma Giderleri incelendiğinde; başlangıç ödeneğine göre %22,94 gerçekleşme sağlanmış olup, 4.130 TL harcama ile Mal ve Hizmet Alımı Giderleri grubunun % 0,19'unu oluşturduğu görülmüştür.

### (03.7) Menkul Mal, Gayrimaddi Hak Alım, Bakım ve Onarım Giderleri:

Menkul Mal, Gayrimaddi Hak Alım, Bakım ve Onarım Giderleri incelendiğinde; başlangıç ödeneğine göre %31,74 gerçekleşme sağlanmış olup, 158.372 TL harcama ile Mal ve Hizmet Alımı Giderleri grubunun % 7,27'sini oluşturduğu görülmüştür.

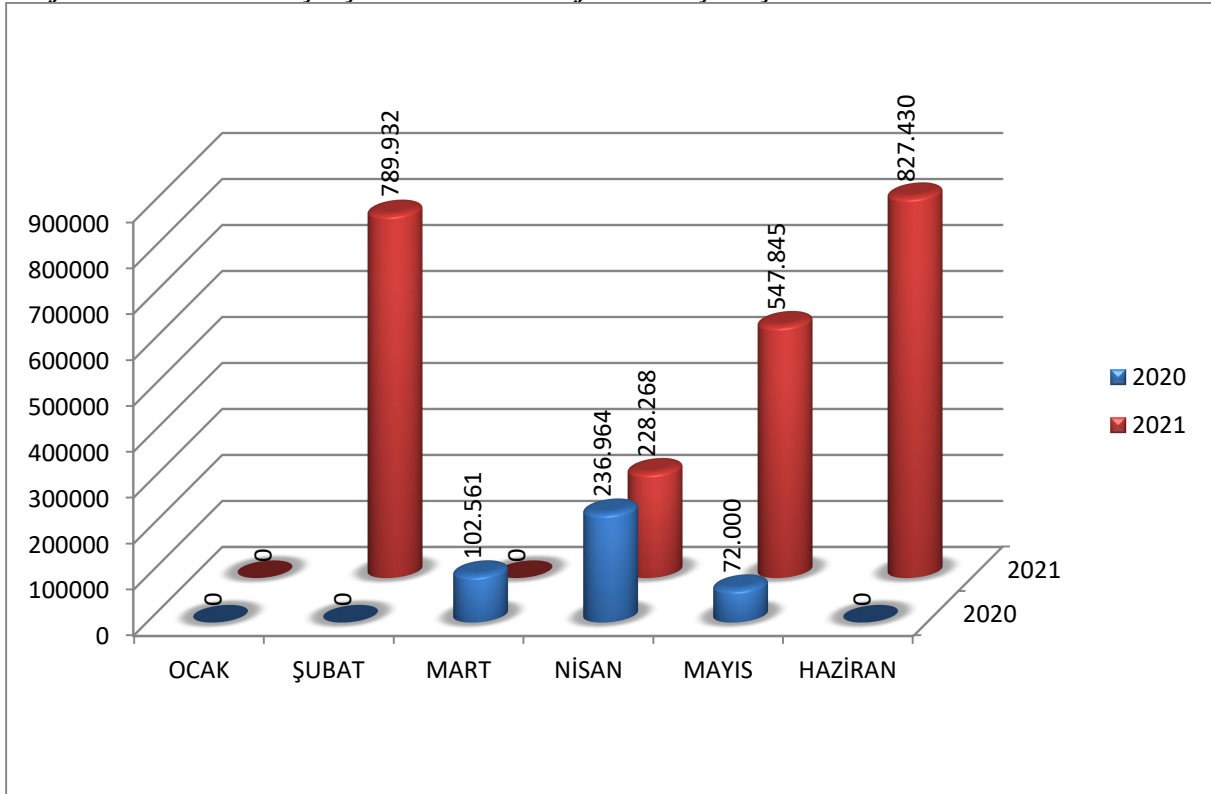
### (03.8) Gayrimenkul Mal Bakım ve Onarım Giderleri:

Gayrimenkul Mal Bakım ve Onarım Giderleri incelendiğinde; başlangıç ödeneğine göre % 10,07 gerçekleşme sağlanmış olup, 10.913 TL harcama ile Mal ve Hizmet Alımı Giderleri grubunun % 6,06'sını oluşturduğu görülmüştür.

## 05 CARİ TRANSFERLER:

2020 yılı başlangıç ödeneği **711.557 TL**'dir. 2020 yılı ilk altı aylık dilimde bu ödeneğin **411.525 TL**'lik kısmı gider olarak gerçekleşmiştir. 2021 yılı başlangıç ödeneği **1.418.000 TL**'dir. 2021 yılı ilk altı aylık dilimde bu ödeneğin **2.393.475 TL**'lik kısmı gider olarak gerçekleşmiştir. Bu gider kaleminden yapılan harcamalar 2021 yılının ilk altı ayında 2020 yılının ilk altı aylık dönemine göre % 68,79 oranında artış göstermiştir. 2021 yılı Cari Transferlerin aylar itibariyle 2020 yılı ile karşılaştırılmalı olarak dağılımı Grafik 6'da gösterilmiştir.

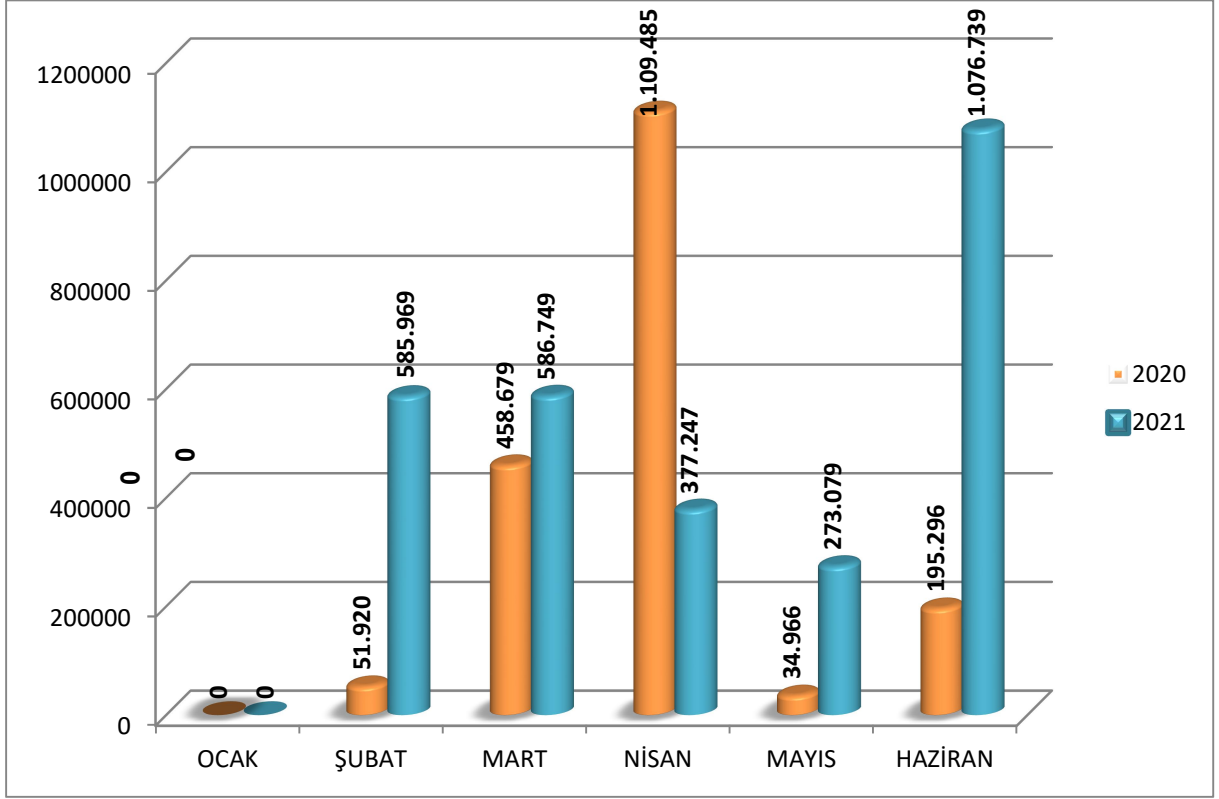
**Grafik 6. 2020-2021 Karşılaştırmalı Cari Transferler Gerçekleştirmeleri**



## 06 SERMAYE GİDERLERİ:

2021 Yılı Yatırım Programında yer alan projelere ilişkin harcamaların izlendiği Sermaye Giderleri grubunda yılın ilk yarısında 2.899.782 TL ödenek kullanılmış olup başlangıç ödeneğine göre % 15,29'luk bütçe gerçekleşmesi sağlanmıştır. Bu gider grubu içerisinde en fazla harcama Mamul Mal Alımları Giderleri gerçekleşmiştir. Söz konusu giderler bir önceki yıla göre % 177,57 oranında artmış olup 2.483.694 TL olarak gerçekleşmiştir. Bu gruptaki artışın nedeni Üniversitemizin yeni kurulmasından dolayı yeni kurulan birimlerin büro mefruşat alımları, makine teçhizat alımları Laboratuvar malzemeleri alımları v.b. ihtiyaçlar karşılanmaktadır. 2021 Yılı Yatırım Programında yer alan projelere ilişkin bilgilere faaliyetler kısmında yer verilmiştir. 2021 yılı Sermaye Giderlerinin aylar itibariyle 2020 yılı ile karşılaştırılması olarak dağılımı Grafik 7'de gösterilmiştir.

**Grafik 7. 2019-2020 Karşılaştırmalı Sermaye Giderleri Gerçekleştirmeleri**



Sermaye Giderleri kapsamında 2020-2021 yılları karşılaştırmalı ödenek kullanımı Tablo 6'da gösterilmiştir.

**Tablo 6. Sermaye Giderleri**

Sermaye Giderleri	2020	2021
Büro Mefruşatı Alımları	368.462	914.096
Okul Mefruşatı Alımları	0	2.929.547
Diğer Mefruşat Alımları	142.743	353.858
Büro Makinaları Alımları (Asgari Değerin Üzerinde)	0	7.373
Bilgisayar Alımları	0	386.921
<b>Tıbbi Cihaz Alımları</b>		22.420
<b>Laboratuvar Cihazı Alımları</b>		38.874
İşyeri Makine Teçhizat Alımları	32.002	0
Diğer Makine Teçhizat Alımları	351.599	390.446
Elektronik Ortamda Yayın Alımları	0	
<b>Tamir Bakım Aleti Alımları</b>		16.331
<b>Diğer Avadanlık Alımları</b>		30.420
<b>Diğer Yayın Alımları ve Yapımları</b>		30.000
Bilgisayar Yazılımı Alımları	78.720	88.295
Proje Giderler	49.560	8.482
<b>Müşavir Firma ve Kişilere Diğer Ödemeler</b>		1.13.154
Hizmet Binası	82.411	
Diğer Giderler	55.100	9.086
İnşaat Malzemesi Giderleri	17.930	32.798
Elektrik Tesisatı Giderler	5.499	16.439
Sıhhi Tesisat Giderleri	1.062	7.514
Diğer Giderler	1.086	3.675
Hizmet Binası	664.042	131.925
Diğerleri	130	4.720
<b>TOPLAM</b>	<b>1.850.345</b>	<b>2.899.782</b>

Birim Adı	Fonksiyonel Kodu	Ekonomik Kodu	Açıklama	Tarih	Alım Şekli	Tutar	Proje Adı	
Bilgi İşlem Daire Bşk.	14708.517.7	06.03.10.01	Yaklaşık maliyet ve hakediş yazılımı alımı	16.02.2021	22/D	6.975,00	MUHTELİF İŞLER	
Bilgi İşlem Daire Bşk.	14708.517.7	06.03.10.01	envision doküman ve süreç yönetim sistemi E-devlet entegrasyonu	19.02.2021	22/D	8.300,00		
Bilgi İşlem Daire Bşk.	14708.517.7	06.03.10.01	GIB20210000001 NOLU FATURA ÖDEMESİ 22/D	18.04.2021	22/D	46.020,00		
Bilgi İşlem Daire Bşk.	14708.517.7	06.03.10.01	ENVISION DOK.MAN VE SÜREÇ YÖNETİM SİSTEMİ EK GELİŞTİRME HİZMET ALIMINI	21.05.2021	22/A	27000,00		
						<b>TOPLAM</b>		<b>88295,00</b>
Bilgi İşlem Daire Bşk.	14708.517.7	06.01.20.02	DMO Avans Mahsubu-Dmo Avans Mahsubu	24.03.2021	3/E	343.862,97		
Bilgi İşlem Daire Bşk.	14708.517.7	06.01.20.90	Dmo Avans Mahsubu-DMO Avans Mahsubu	24.03.2021	3/E	28.508,34		
Bilgi İşlem Daire Bşk.	14708.517.7	06.01.10.90	CME202100000021 NOLU FATURA ÖDEMESİ 22/D	30.03.2021	22/D	518,40		
Bilgi İşlem Daire Bşk.	14708.517.7	06.01.20.90	CME202100000021 NOLU FATURA ÖDEMESİ 22/D	30.03.2021	22/D	33.718,50		
Bilgi İşlem Daire Bşk.	14708.517.7	06.01.20.90	DMO MAL AVANS MAHSUBU	30.03.2021	3/E	10.275,35		
Bilgi İşlem Daire Bşk.	14708.517.7	06.01.20.90	KEA202100000033 NOLU FATURA ÖDEMESİ 22/D	13.04.2021	22/D	7.758,50		
Bilgi İşlem Daire Bşk.	14708.517.7	06.01.10.01	KEA202100000033 NOLU FATURA ÖDEMESİ 22/D	13.04.2021	22/D	165,20		
Bilgi İşlem Daire Bşk.	14708.517.7	06.01.20.90	KEA202100000033 NOLU FATURA ÖDEMESİ 22/D	13.04.2021	22/D	9.162,70		
						<b>TOPLAM</b>	<b>433.969,96</b>	
İdari ve Mali İşler D.Bşk.	14709.517.3	06.01.10.90	ÜNİVERSİTEMİZ AĞIZ DIŞ SAĞLIĞI UYG.ARAŞT.MERK. MASA VE SANDAL YE ALIMI ÖDEMESİ	8.02.2021	22/D	24.084,00	MUHTELİF İŞLER	
İdari ve Mali İşler D.Bşk.	14709.517.3	06.01.20.90	ÜNİVERSİTEMİZ ADSDM İHTİYACI BENMARI VE BULAŞIK MAKİNASI ALIMINI	16.02.2021	22/D	25.181,20		
İdari ve Mali İşler D.Bşk.	14708.517.3	06.01.10.01	Üniversitemiz Ağız Dış Sağlığı Uygulama ve Araştırma Merkezine Malzeme Alımı	25.02.2021	3/E	441.989,40		
İdari ve Mali İşler D.Bşk.	14708.517.3	06.01.20.90	YER YIKAMA MAKİNASI DMO AVANS MAHSUBU	9.04.2021	3/E	44.983,91		
İdari ve Mali İşler D.Bşk.	14708.517.3	06.01.10.90	GIB20210000002 NOLU FATURA ÖDEMESİ	13.04.2021	3/E	105.191,10		
İdari ve Mali İşler D.Bşk.	14708.517.3	06.01.10.01	GIB20210000002 NOLU FATURA ÖDEMESİ	13.04.2021	3/E	107.208,90		
İdari ve Mali İşler D.Bşk.	14708.517.3	06.01.10.01	A-021547 NOLU FATURA ÖDEMESİ 22/D	18.04.2021	22/D	2.183,00		
İdari ve Mali İşler D.Bşk.	14708.517.3	06.01.10.01	TEFRİŞAT ALIMI DMO AVANS MAHSUBUDUR.	21.05.2021	3/E	86567,08		
İdari ve Mali İşler D.Bşk.	14708.517.3	06.01.20.01	BARKOD ETİKET YAZICI AVANS MAHSUBUDUR.	24.05.2021	3/E	7.372,84		
İdari ve Mali İşler D.Bşk.	14708.517.3	06.01.10.01	Üniversitemiz Rektörlük, Ağız Dış Sağlığı Merkezi ve Tavşanlı SHMYO Malzeme Alımı	10.06.2021	22/A	107060,40		
İdari ve Mali İşler D.Bşk.	14708.517.3	06.01.10.03	Üniversitemiz Rektörlük, Ağız Dış Sağlığı Merkezi ve Tavşanlı SHMYO Malzeme Alımı	10.06.2021	22/A	17665,19		
İdari ve Mali İşler D.Bşk.	14708.517.3	06.01.10.90	Üniversitemiz Rektörlük, Ağız Dış Sağlığı Merkezi ve Tavşanlı SHMYO Malzeme Alımı	10.06.2021	22/A	192853,37		
İdari ve Mali İşler D.Bşk.	14708.517.3	06.01.10.01	Üniversitemiz Rektörlük ve Ağız Dış Sağlığı Merkezi Binalanna Malzeme Alımı	30.06.2021	3/E	168921,96		
İdari ve Mali İşler D.Bşk.	14708.517.3	06.01.10.03	Üniversitemiz Rektörlük ve Ağız Dış Sağlığı Merkezi Binalanna Malzeme Alımı	30.06.2021	3/E	275289,28		
İdari ve Mali İşler D.Bşk.	14708.517.3	06.01.10.90	Üniversitemiz Rektörlük ve Ağız Dış Sağlığı Merkezi Binalanna Malzeme Alımı	30.06.2021	3/E	30149,00		
						<b>TOPLAM</b>	<b>1636700,63</b>	
İdari ve Mali İşler D.Bşk.	14709.517.3	06.01.30.01	Üniversitemiz Ağız Dış Sağlığı Merkezi Otoklav Malzemesi Alımı	19.02.2021	22/D	16.331,20	SAĞLIK SEKTÖRÜ	
İdari ve Mali İşler D.Bşk.	14709.517.3	06.01.30.90	Üniversitemiz Ağız Dış Sağlığı Merkezi Otoklav Malzemesi Alımı	19.02.2021	22/D	30.420,40		
İdari ve Mali İşler D.Bşk.	14709.517.3	06.01.20.90	ÜNİVERSİTEMİZ AĞIZ DIŞ SAĞ UYG.ARAŞT.MERK İHTİYACI KESME KAPAMA CİHAZLARI ALIM ÖDEMESİ	29.03.2021	22/D	43.660,00		
İdari ve Mali İşler D.Bşk.	14709.517.3	06.01.20.90	ÜNİVERSİTEMİZ DIŞ HEKİMLİĞİ FAKÜLTESİ İHTİYACI PARALELOMETRE CİHAZI ALIM ÖDEMESİ	6.05.2021	22/D	19986,84		
İdari ve Mali İşler D.Bşk.	14709.517.3	06.01.20.90	ÜNİVERSİTEMİZ AĞIZ VE DIŞ SAĞLIĞI UYG.ARAŞT.MERKEZİ İHTİYACI EKSTRA ORAL DENTAL VAKUM CİHAZI ALIM ÖDEMESİ	4.06.2021	22/D	10800,00		
İdari ve Mali İşler D.Bşk.	14709.517.3	06.01.20.90	EKG CİHAZI ALIM DMO AVANS MAHSUBUDUR.	9.06.2021	3/E	10512,48		
İdari ve Mali İşler D.Bşk.	14709.517.3	06.01.20.90	ÜNİVERSİTEMİZ LABORATUVAR MALZEMESİ VAKUM POMPASI ALIM İŞİ	23.06.2021	22/D	7743,16		
İdari ve Mali İşler D.Bşk.	14709.517.3	06.02.20.03	Üniversitemiz Ağız Dış Sağlığı Merkezine Dental Loupe Alımı	24.06.2021	22/D	22420,00		
İdari ve Mali İşler D.Bşk.	14709.517.3	06.01.20.90	ÜNİVERSİTEMİZ DIŞ HEKİMLİĞİ FAKÜLTESİ İHTİYACI FİZYODİSPENSER CİHAZI ALIM ÖDEMESİ	24.06.2021	22/D	28080,00		
İdari ve Mali İşler D.Bşk.	14709.517.3	06.01.20.04	2021/148492 İhale Numaralı 21 Grup Laboratuvar Malzemesi Alımı İhalesi 17. Grup Ödemesi	30.06.2021	22/A	38873,52		
İdari ve Mali İşler D.Bşk.	14709.517.3	06.01.20.90	2021/148492 İhale Numaralı 21 Grup Laboratuvar Malzemesi Alımı İhalesi 2. Grup Ödemesidir.	30.06.2021	22/A	46167,50		
İdari ve Mali İşler D.Bşk.	14709.517.3	06.01.20.90	2021/148492 İhale Numaralı 21 Grup Laboratuvar Malzemesi Alımı İhalesi 4. Grup Ödemesidir.	30.06.2021	22/A	8737,20		
İdari ve Mali İşler D.Bşk.	14709.517.3	06.01.20.90	2021/148492 İhale Numaralı 21 Grup Laboratuvar Malzemesi Alımı İhalesi 5. ve 15. Grup Ödemesidir.	30.06.2021	22/A	16165,84		
						<b>TOPLAM</b>	<b>299898,14</b>	

Birim Adı	Fonksiyonel Kodu	Ekonomik Kodu	Açıklama	Tarih	Alım Şekli	Tutar	Proje Adı
Kütüphane ve Dökümantasyon Daire Bşk.	14713.517.5	06.01.60.90	ÜNİVERSİTEMİZ KÜTÜPHANE VE DOKÜMANTASYON DAİRE BAŞKANLIĞI İHTİYACI EĞİTİM AMAÇLI İNGİLİZCE YAYIN ALIMI	5.03.2021	22/D	30.000,00	YAYIN ALIMI
						<b>TOPLAM</b>	<b>30.000,00</b>
Kütüphane ve Dökümantasyon Daire Bşk.	14708.517.5	06.01.20.02	MAC İŞLETİM SİSTEMLİ BİLGİSAYAR VE BELLEK ALIMI	10.06.2021	22/D	43058,20	MUHTELİF İŞLER
Kütüphane ve Dökümantasyon Daire Bşk.	14708.517.5	06.01.20.90	MAC İŞLETİM SİSTEMLİ BİLGİSAYAR VE BELLEK ALIMI	10.06.2021	22/D	3486,90	
Kütüphane ve Dökümantasyon Daire Bşk.	14708.517.5	06.01.10.90	BANKO ÖDÜNÇ İADE İSTASYONU ALIMI	15.06.2021	22/D	1062,00	
Kütüphane ve Dökümantasyon Daire Bşk.	14708.517.5	06.01.20.90	BANKO ÖDÜNÇ İADE İSTASYONU ALIMI	15.06.2021	22/D	35518,00	
						<b>TOPLAM</b>	<b>83125,10</b>
Yapı İşleri ve Teknik Daire Bşk.	14708.517.8	06.07.70.01	Ağız ve Diş Sağlığı Uygulama ve Araştırma Merkezi Müdürlüğü Binasında Muhtelif Demir İşleri Yapılması İşi ödemesi.	19.02.2021	22/D	18.207,40	MUHTELİF İŞLER
Yapı İşleri ve Teknik Daire Bşk.	14708.517.8	06.07.70.01	Ağız Diş Sağlığı Uygulama ve Araştırma Merkezi Müdürlüğü Çatı Oluk Yapımı ve Tamiri İşi Ödemesi.	19.02.2021	22/D	9.760,00	
Yapı İşleri ve Teknik Daire Bşk.	14708.517.8	06.07.90.01	Diş Hekimliği Fakültesi Ağız ve Diş Sağlığı Merkezinde Bulunan Su Deposu Onarım İşi ödemesi.	26.02.2021	22/D	4.720,00	
Yapı İşleri ve Teknik Daire Bşk.	14708.517.8	06.07.70.01	Tavşanlı SHMYO bina dış cephe ve bahçe aydınlatması yapılması işi ödemesidir.	3.03.2021	22/D	14.160,00	
Yapı İşleri ve Teknik Daire Bşk.	14708.517.8	06.07.20.01	Diş Hekimliği Fakültesine kullanılmak üzere Malzeme Alımı İşi.	11.03.2021	22/D	185,03	
Yapı İşleri ve Teknik Daire Bşk.	14708.517.8	06.07.20.90	Diş Hekimliği Fakültesine kullanılmak üzere Malzeme Alımı İşi.	11.03.2021	22/D	2.000,49	
Yapı İşleri ve Teknik Daire Bşk.	14708.517.8	06.07.20.03	Diş Hekimliği Fakültesine kullanılmak üzere Malzeme Alımı İşi.	11.03.2021	22/D	778,76	
Yapı İşleri ve Teknik Daire Bşk.	14708.517.8	06.07.70.01	Diş Hastanesi Engelli Erişim Eksikleri Tamamlanması, Tıp Fakültesi ve Tavşanlı SHMYO Alüminyum Doğrama İşleri Yapılması İşi ödemesi.	17.03.2021	22/D	29.854,00	
Yapı İşleri ve Teknik Daire Bşk.	14708.517.8	06.07.20.90	GOA2021000000146 NOLU FATURA ÖDEMESİ 22/D	24.03.2021	22/D	709,00	
Yapı İşleri ve Teknik Daire Bşk.	14708.517.8	06.07.20.02	ÜNİVERSİTEMİZİN MUHTELİF YERLERİHDEKİ BAKIM VE ONARIMINDA KULLANILMAK ÜZERE ELEKTRİK MALZ. ALIMI	29.03.2021	22/D	16.438,58	
Yapı İşleri ve Teknik Daire Bşk.	14708.517.8	06.07.20.01	ÜNİVERSİTEMİZİN MUHTELİF YERLERİHDEKİ BAKIM VE ONARIMINDA KULLANILMAK ÜZERE ELEKTRİK MALZ. ALIMI	29.03.2021	22/D	6.065,20	
Yapı İşleri ve Teknik Daire Bşk.	14708.517.8	06.07.20.03	ÜNİVERSİTEMİZİN MUHTELİF YERLERİHDEKİ BAKIM VE ONARIMINDA KULLANILMAK ÜZERE ELEKTRİK MALZ. ALIMI	29.03.2021	22/D	4.330,60	
Yapı İşleri ve Teknik Daire Bşk.	14708.517.8	06.07.20.01	DIŞ HEK.FAK.AKADEMİK PERSONEL ODALARINA LAMİNAT PARKE DÖŞEM.KULLANILMAK ÜZER.MALZ. ALIMI	29.03.2021	22/D	12.598,16	
Yapı İşleri ve Teknik Daire Bşk.	14708.517.8	06.07.20.01	A-171355 NOLU FATURA ÖDEMESİ	1.04.2021	22/D	7.137,82	
Yapı İşleri ve Teknik Daire Bşk.	14708.517.8	06.07.70.01	GIB20210000005 NOLU FATURA ÖDEMESİ 22/D	13.04.2021	22/D	47.436,00	
Yapı İşleri ve Teknik Daire Bşk.	14708.517.8	06.07.70.01	ÜNİVERSİTEMİZ AĞIZ VE DIŞ SAĞLIĞI UYG.ARA. MERKEZİ MÜDÜRLÜĞÜ BİNASINDA MUHTELİF DEMİR İŞLERİ YAPILMASI.	5.05.2021	22/D	12.508,00	
Yapı İşleri ve Teknik Daire Bşk.	14708.517.8	06.07.20.01	Üniversitemizin muhtelif yerlerindeki anızaların bakım ve onarımında kullanılmak üzere malzeme alımı işi.	15.06.2021	22/D	4039,14	
Yapı İşleri ve Teknik Daire Bşk.	14708.517.8	06.07.20.03	Üniversitemizin muhtelif yerlerindeki anızaların bakım ve onarımında kullanılmak üzere malzeme alımı işi.	15.06.2021	22/D	2404,84	
Yapı İşleri ve Teknik Daire Bşk.	14708.517.8	06.07.20.90	Üniversitemizin muhtelif yerlerindeki anızaların bakım ve onarımında kullanılmak üzere malzeme alımı işi.	15.06.2021	22/D	965,88	
Yapı İşleri ve Teknik Daire Bşk.	14708.517.8	06.07.20.01	Üniversitemizin Muhtelif yerlerindeki onarımlarında kullanılmak üzere seramik alımı işi.	23.06.2021	22/D	2773,00	
						<b>TOPLAM</b>	<b>197071,90</b>
Yapı İşleri ve Teknik Daire Bşk.	14808.517.8	06.05.10.01	KSBÜ ADŞM Jeneratör projesi hazırlanması ve OEDAŞ kabulünün yapılması işi	31.05.2021	22/D	6490,00	ETÜD PROJE
Yapı İşleri ve Teknik Daire Bşk.	14808.517.8	06.05.10.90	GERMİYAN YERLEŞKESİNDE BULUNAN BİNALARDA DEPREM TAHKİKİ YAPILMASI İŞİ.	31.05.2021	3/E	113.153,74	
Yapı İşleri ve Teknik Daire Bşk.	14808.517.8	06.05.10.01	Mülkiyeti Üniversitemize ait İlimiz, Gediz İlçesi, Hacıbaba Mahallesi 771 numaralı parselin aplikasyon harcı ödemesi avans mahsubu.	10.06.2021	22/A	1991,80	
Yapı İşleri ve Teknik Daire Bşk.	14808.517.8	06.05.90.01	Evlıya Çelebi Yerleşkesi Cıvlı 103 Ada 1 parsel ifraz ve yola terk yapılması işi.	4.03.2021	22/D	9.086,00	
						<b>TOPLAM</b>	<b>130.721,54</b>
						<b>GENEL TOPLAM</b>	<b>2.899.782,27</b>



*Tablo 7. 2021 Yılı Ocak Ayı Bütçe Gider Gerçekleşmeleri*

OCAK AYI GİDERLERİ	TUTAR
01 - PERSONEL GİDERLERİ	6.744.017
02 - SGK DEVLET PRİMİ GİDERLERİ	1.079.214
03 - MAL VE HİZMET ALIM GİDERLERİ	56.198
05 - CARİ TRANSFERLER	0
06 - SERMAYE GİDERLERİ	0
<b>TOPLAM</b>	<b>7.879.429</b>

*Tablo 8. 2021 Yılı Şubat Ayı Bütçe Gider Gerçekleşmeleri*

ŞUBAT AYI GİDERLERİ	TUTAR
01 - PERSONEL GİDERLERİ	4.968.823
02 - SGK DEVLET PRİMİ GİDERLERİ	794.151
03 - MAL VE HİZMET ALIM GİDERLERİ	625.335
05 - CARİ TRANSFERLER	789.932
06 - SERMAYE GİDERLERİ	585.969
<b>TOPLAM</b>	<b>7.764.210</b>

*Tablo 9. 2021 Yılı Mart Ayı Bütçe Gider Gerçekleşmeleri*

MART AYI GİDERLERİ	TUTAR
01 - PERSONEL GİDERLERİ	5.534.600
02 - SGK DEVLET PRİMİ GİDERLERİ	1.169.125
03 - MAL VE HİZMET ALIM GİDERLERİ	415.294
05 - CARİ TRANSFERLER	0
06 - SERMAYE GİDERLERİ	586.749
<b>TOPLAM</b>	<b>5.534.600</b>

*Tablo 10. 2021 Yılı Nisan Ayı Bütçe Gider Gerçekleşmeleri*

<b>NİSAN AYI GİDERLERİ</b>	<b>TUTAR</b>
<b>01 - PERSONEL GİDERLERİ</b>	5.339.855
<b>02 - SGK DEVLET PRİMİ GİDERLERİ</b>	866.397
<b>03 - MAL VE HİZMET ALIM GİDERLERİ</b>	282.401
<b>05 - CARİ TRANSFERLER</b>	228.268
<b>06 - SERMAYE GİDERLERİ</b>	377.247
<b>TOPLAM</b>	<b>7.094.168</b>

*Tablo 11. 2021 Yılı Mayıs Ayı Bütçe Gider Gerçekleşmeleri*

<b>MAYIS AYI GİDERLERİ</b>	<b>TUTAR</b>
<b>01 - PERSONEL GİDERLERİ</b>	5.576.816
<b>02 - SGK DEVLET PRİMİ GİDERLERİ</b>	887.482
<b>03 - MAL VE HİZMET ALIM GİDERLERİ</b>	653.154
<b>05 - CARİ TRANSFERLER</b>	547.845
<b>06 - SERMAYE GİDERLERİ</b>	273.079
<b>TOPLAM</b>	<b>7.938.375</b>

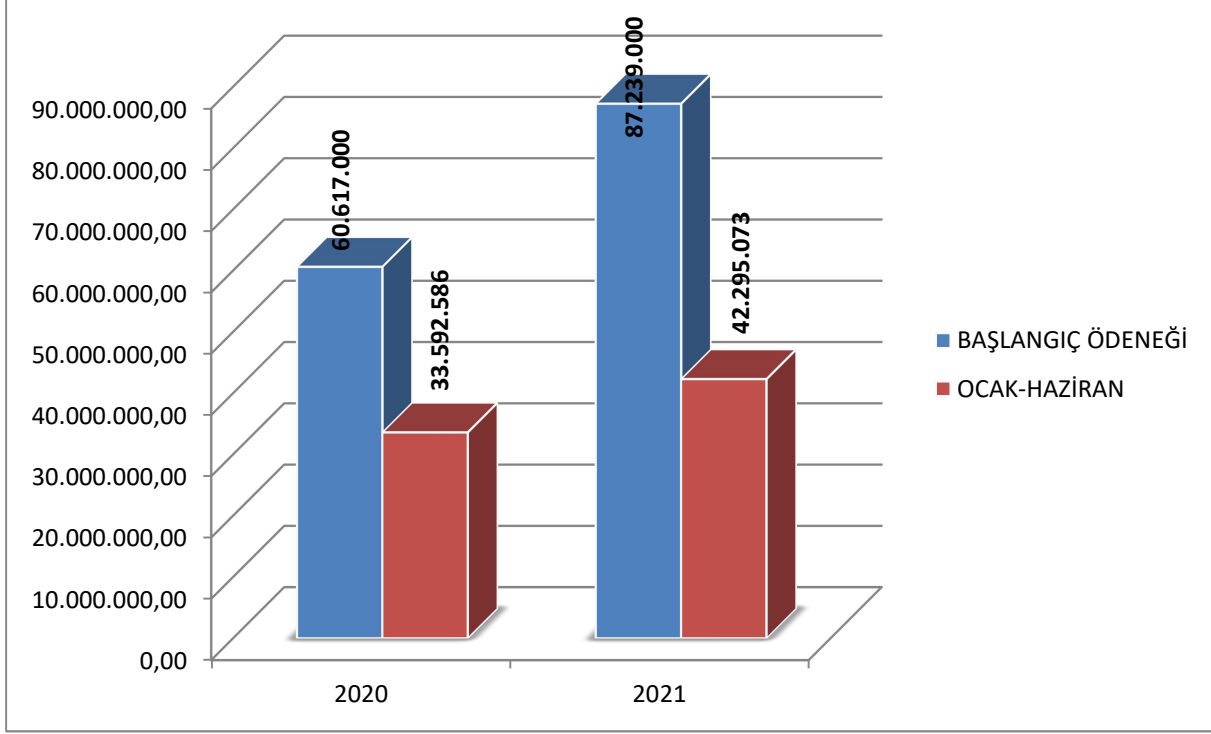
*Tablo 12. 2021 Yılı Haziran Ayı Bütçe Gider Gerçekleşmeleri*

<b>HAZİRAN AYI GİDERLERİ</b>	<b>TUTAR</b>
<b>01 - PERSONEL GİDERLERİ</b>	5.550.439
<b>02 - SGK DEVLET PRİMİ GİDERLERİ</b>	866.896
<b>03 - MAL VE HİZMET ALIM GİDERLERİ</b>	146.945
<b>05 - CARİ TRANSFERLER</b>	827.430
<b>06 - SERMAYE GİDERLERİ</b>	1.076.739
<b>TOPLAM</b>	<b>8.468.448</b>

## B) BÜTÇE GELİRLERİ

Üniversitemizde 2021 yılının ilk altı ayında 42.295.073 TL gelir elde edilmiştir. Belirtilen tutar ile % 48,48'lik bütçe gerçekleşmesi sağlanmış olup, bir önceki yılın aynı dönemine göre % 25,90 oranında artış meydana gelmiştir. 2020-2021 yılları Ocak-Haziran dönemi karşılaştırmalı bütçe gelirleri gerçekleşme sonuçları aşağıda Grafik 8'de gösterilmiştir.

**Grafik 8. 2020-2021 Karşılaştırmalı Bütçe Gelirleri Grafiği**



Üniversitemizin 2021 yılı Ocak-Haziran dönemi gelirleri dört temel gelir grubundan oluşmaktadır. Bu gruplar Tablo 13'de gösterilmiştir. Tablo incelendiğinde en fazla gelir elde edilen grubun Hazine Yardımlarını içeren 04-Alınan Bağış ve Yardımlar ile Özel Gelirler grubunda olduğu görülmektedir.

**Tablo 13. 2020-2021 Ocak-Haziran Ayı Gelirleri**

OCAK-HAZİRAN AYI GELİRLERİ	2020	2021	ARTIŞ ORANI(%)
<b>03-TEŞEBBÜS VE MÜLKİYET GELİRLERİ</b>	310.841	498.193	60,27 %
<b>04-ALINAN BAĞIŞ VE YARDIMLAR İLE ÖZEL GELİRLER</b>	32.532.000	41.272.000	26,87 %
<b>05-DİĞER GELİRLER</b>	749.545	524.880	-29,99 %
<b>TOPLAM</b>	<b>33.592.586</b>	<b>42.295.073</b>	<b>25,91 %</b>

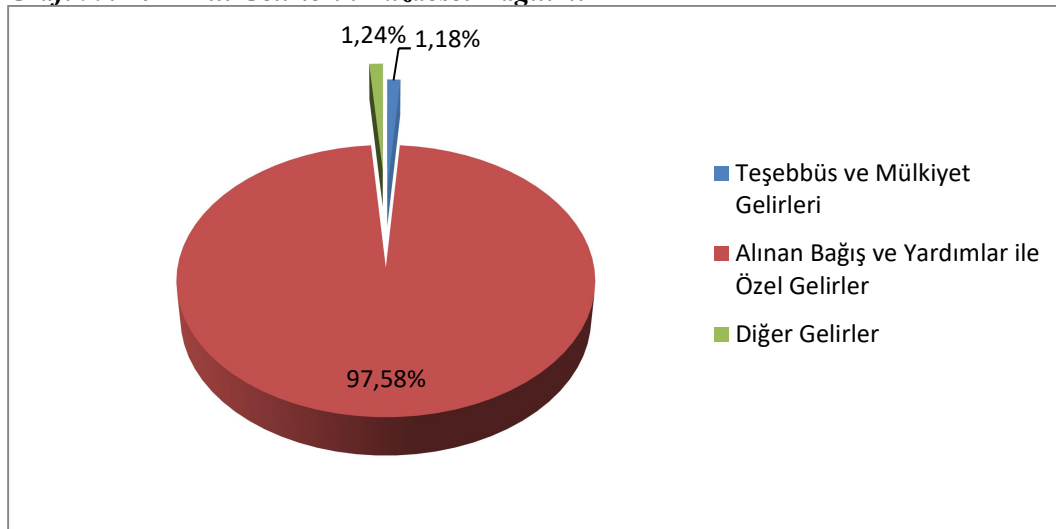
Üniversitemizde 2021 yılı Ocak-Haziran döneminde aylık ortalama 7.049.179 TL gelir elde edilmiş olup, 2021 yılı gelirlerinin aylar itibariyle 2020 yılı ile karşılaştırılmalı olarak dağılımı Tablo 14’te gösterilmiştir.

**Tablo 14. Gelirlerin Aylık Dağılımı**

OCAK-HAZİRAN AYI GELİRLERİ	2020	2021	ARTIŞ ORANI(%)
<b>OCAK</b>	6.126.636	6.026.956	-1,63 %
<b>ŞUBAT</b>	7.224.613	12.541.354	73,59 %
<b>MART</b>	4.635.825	8.526.526	83,93 %
<b>NİSAN</b>	5.377.607	1.857.050	-65,47 %
<b>MAYIS</b>	4.532.919	7.425.981	63,82 %
<b>HAZİRAN</b>	5.694.985	5.917.205	3,90 %
<b>TOPLAM</b>	<b>33.592.586</b>	<b>42.295.073</b>	<b>25,91 %</b>

2021 yılının ilk altı aylık döneminde gelir gruplarının yüzdesel dağılımı incelendiğinde Alınan Bağış ve Yardımlar ile Özel Gelirler grubunun toplam gelirlerin % 97,58’ini oluşturduğu görülmüştür. Gelir gruplarının yüzdesel dağılımı Grafik 9’da gösterilmiştir.

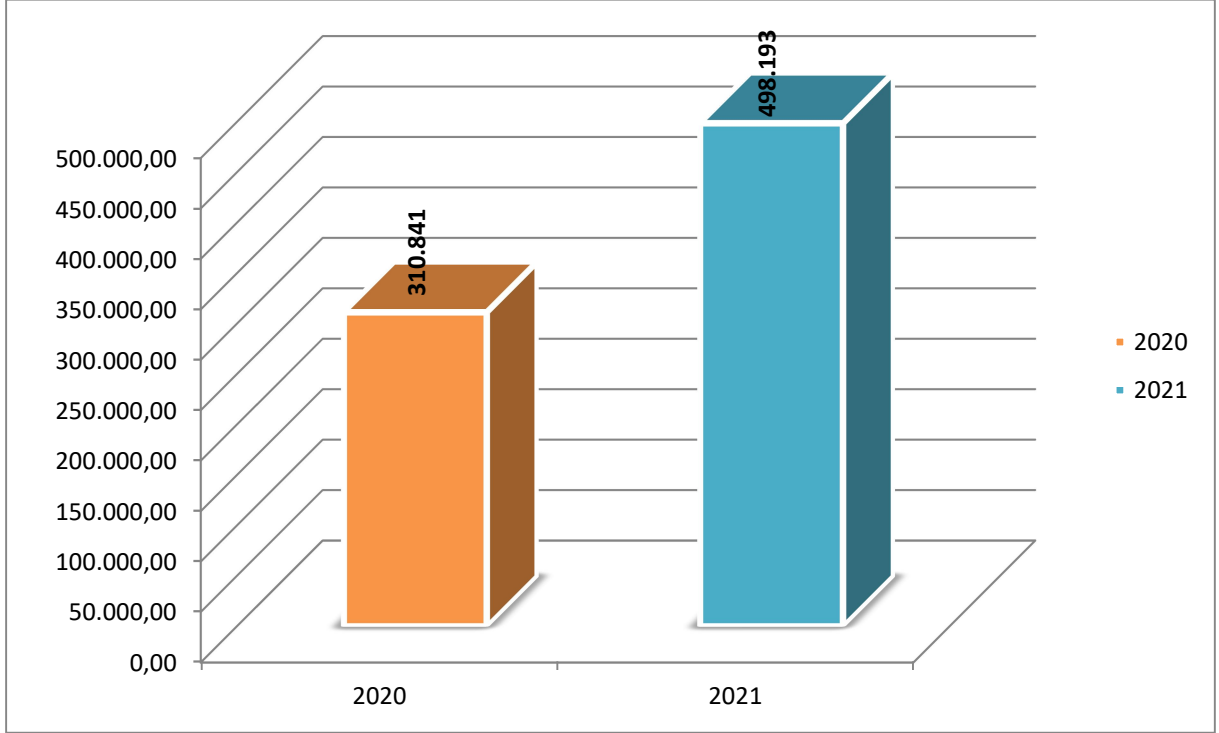
**Grafik 9. 2021 Yılı Gelirlerin Yüzdesel Dağılımı**



### 03. TEŞEBBÜS VE MÜLKİYET GELİRLERİ:

Üniversitemizin gelirlerinin % 1,18'ini oluşturan Teşebbüs ve Mülkiyet Gelirleri bir önceki yıla göre % 60,27 artmıştır. Bu gelir grubunda yılın ilk yarısında gerçekleşme oranı % 146,63 olmuştur. Bu gelir grubunun alt detayları incelendiğinde temel gelirlerin hizmet satışlarından elde edildiği görülmüştür. 2021 yılı Teşebbüs ve Mülkiyet Gelirlerinin 2020 yılı ile karşılaştırılmalı olarak dağılımı Grafik 10'da gösterilmiştir.

**Grafik 10. 2020-2021 Karşılaştırmalı Teşebbüs ve Mülkiyet Gelirleri Gerçekleşme Grafiği**



Üniversitemizin 2021 yılı Öz Gelirler tahsilatı 2020 yılına göre yaklaşık % 3,54 azalışla 1.023.073 TL olmuştur. 2021 yılı Teşebbüs ve Mülkiyet Gelirleri aylar itibarıyla 2020 yılı ile karşılaştırılmalı olarak dağılımı Tablo 15'te gösterilmiştir.

**Tablo 15. Teşebbüs ve Mülkiyet Gelirleri**

Teşebbüs ve Mülkiyet Gelirleri	2020			2021		
	GELİR	RET VE İADE	NET GELİR	GELİR	RET VE İADE	NET GELİR
Şartname, Basılı Evrak, Form Satış Gelirleri	0	0	0			
Örgün ve Yaygın Öğretimden Elde Edilen Gelirler	128.664	25.212	103.452	302.484		302.484
İkinci Öğretimden Elde Edilen Gelirler	40.605	0	40.605	43.049		43.049
Tezli Yüksek Lisans Gelirler	1.419	0	1.419	2.800		2.800
Doktora Gelirleri	129	0	129	140		140
667 S. KHK Kapsamında Tahsil Edilen Eğitim-Öğretim Ücretleri	318.508	162.862	155.646	434.228	299.499	134.729
Diğer hizmet gelirleri	5.250	0	5.250			
Lojman Kira Gelirleri	0	0	0			
Diğer Taşınmaz Kira Gelirleri	4.340	0	4.340	14.991		14.991
<b>TOPLAM</b>	<b>498.915</b>	<b>188.074</b>	<b>310.841</b>	<b>797.692</b>	<b>299.499</b>	<b>493.193</b>

#### 04. ALINAN BAĞIŞ VE YARDIMLAR İLE ÖZEL GELİRLER:

Üniversitemiz gelirleri Hazine Yardımı ve Öz Gelir olmak üzere iki grupta incelendiğinde temel gelir kaynağının % 97,58 oranıyla Hazine Yardımı olduğu görülmektedir. Öz Gelirler ise Üniversitemiz gelirlerinin % 2,42 oranındadır. 2021 yılı Hazine Yardımının aylar itibariyle 2020 yılı ile karşılaştırılmalı olarak dağılımı Tablo 16'da gösterilmiştir.

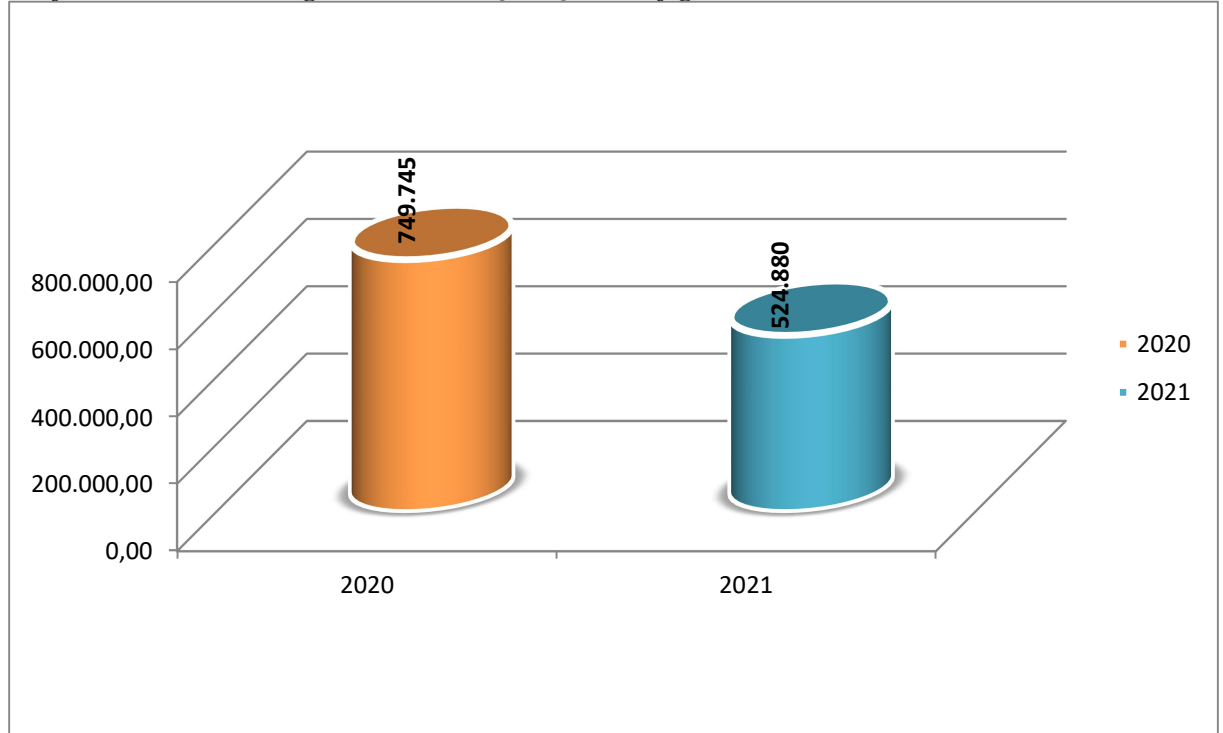
**Tablo 16. Hazine Yardımı**

Gelir	2020	2021	ARTIŞ ORANI(%)
Hazine Yardımı	32.532.000	41.272.000	26,87 %

#### 05. DİĞER GELİRLER:

Üniversitemizin bir diğer ana gelir grubu olan Diğer Gelirler incelendiğinde 2020 yılının aynı dönemine göre %29,99'lük azalış meydana geldiği görülmüştür. Bunun yanı sıra Diğer Gelirler kapsamında Döner Sermaye Gelirlerinden Üniversitemiz bütçesine aktarılan Araştırma Projeleri Gelirleri Payı % 62,17 artışla 88.598 TL olmuştur. 2021 yılında elde edilen gelirlerin 2020 yılı ile karşılaştırılmalı olarak dağılımı Grafik 11'de gösterilmiştir.

**Grafik 11. 2020-2021 Diğer Gelirler Gerçekleşme Grafiği**



2021 yılı Diğer Gelirlerin aylar itibariyle 2020 yılı ile karşılaştırılmalı olarak dağılımı Tablo 17’de gösterilmiştir.

**Tablo 17. Diğer Gelirler**

DİĞER GELİRLER	2020			2021		
	GELİR	RET VE İADE	NET GELİR	GELİR	RET VE İADE	NET GELİR
Kişilerden Alacaklar Faizleri	435	0	435	754		754
Mevduat Faizler	76.753	12.313	64.440	242.966	12.025	230.941
Diğer Faizler	48	0	48	150		150
Araştırma Projeleri Gelirleri Payı	54.633	0	54.633	88.598		88.598
Kişilerden Alacaklar	82.947	0	82.947	155.106		155.106
Öğrenci Katkı Payı Telafî Gelirleri	534.043	0	534.043	16.896		16.896
Yukarıda Tanımlanmayan Diğer Çeşitli Gelirler	13.200	0	13.200	32.435		32.435
<b>TOPLAM</b>	<b>762.058</b>	<b>12.313</b>	<b>749.745</b>	<b>536.905</b>		<b>524.880</b>

*Tablo 18. 2021 Yılı Ocak Ayı Bütçe Gelir Gerçekleşmeleri*

<b>OCAK AYI GELİRLERİ</b>	<b>TUTAR</b>
03 - TEŞEBBÜS VE MÜLKİYET GELİRLERİ	117
04 - ALINAN BAĞIŞ VE YARDIMLAR İLE ÖZEL GELİRLER	5.963.000
05 - DİĞER GELİRLER	63.839
<b>TOPLAM</b>	<b>6.026.956</b>

*Tablo 19. 2021 Yılı Şubat Ayı Bütçe Gelir Gerçekleşmeleri*

<b>ŞUBAT AYI GELİRLERİ</b>	<b>TUTAR</b>
03 - TEŞEBBÜS VE MÜLKİYET GELİRLERİ	195.082
04 - ALINAN BAĞIŞ VE YARDIMLAR İLE ÖZEL GELİRLER	12.270.000
05 - DİĞER GELİRLER	76.273
<b>TOPLAM</b>	<b>12.541.354</b>

*Tablo 20. 2021 Yılı Mart Ayı Bütçe Gelir Gerçekleşmeleri*

<b>MART AYI GELİRLERİ</b>	<b>TUTAR</b>
03 - TEŞEBBÜS VE MÜLKİYET GELİRLERİ	<b>80.004</b>
04 - ALINAN BAĞIŞ VE YARDIMLAR İLE ÖZEL GELİRLER	<b>8.316.000</b>
05 - DİĞER GELİRLER	<b>130.522</b>
<b>TOPLAM</b>	<b>8.526.526</b>



*Tablo 21. 2021 Yılı Nisan Ayı Bütçe Gelir Gerçekleşmeleri*

NİSAN AYI GELİRLERİ		TUTAR
03 - TEŞEBBÜS VE MÜLKİYET GELİRLERİ		0
04 - ALINAN BAĞIŞ VE YARDIMLAR İLE ÖZEL GELİRLER		1.764.000
05 - DİĞER GELİRLER		93.050
<b>TOPLAM</b>		<b>1.857.050</b>

*Tablo 22. 2021 Yılı Mayıs Ayı Bütçe Gelir Gerçekleşmeleri*

MAYIS AYI GELİRLERİ		TUTAR
03 - TEŞEBBÜS VE MÜLKİYET GELİRLERİ		62.188
04 - ALINAN BAĞIŞ VE YARDIMLAR İLE ÖZEL GELİRLER		7.264.000
05 - DİĞER GELİRLER		99.793
<b>TOPLAM</b>		<b>7.425.981</b>

*Tablo 23. 2021 Yılı Haziran Ayı Bütçe Gelir Gerçekleşmeleri*

HAZİRAN AYI GELİRLERİ		TUTAR
03 - TEŞEBBÜS VE MÜLKİYET GELİRLERİ		160.803
04 - ALINAN BAĞIŞ VE YARDIMLAR İLE ÖZEL GELİRLER		5.695.000
05 - DİĞER GELİRLER		61.402
<b>TOPLAM</b>		<b>5.917.205</b>

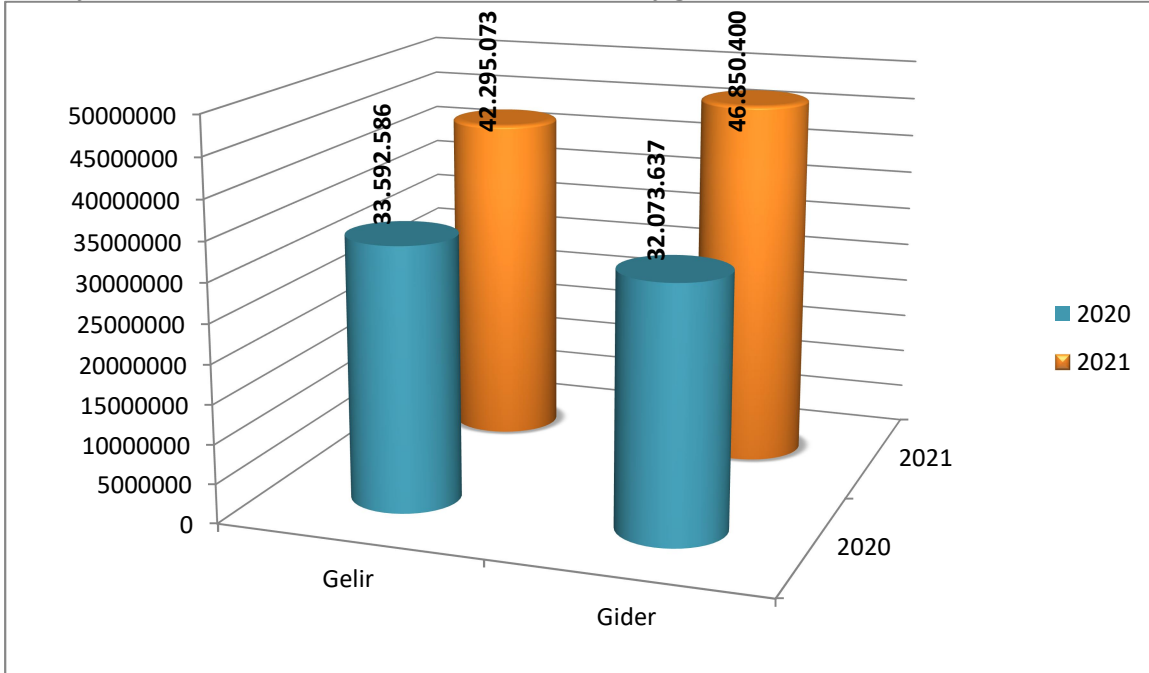
### C. FİNANSMAN:

Üniversitemizde 2021 yılının ilk altı ayında 42.295.083 TL gelir elde edilmiş ve belirtilen tutar ile % 48,48'lık bütçe gerçekleşmesi sağlanmıştır. Söz konusu tutarın % 97,58'ini oluşturan Hazine Yardımı Üniversitemizin temel geliridir. Hazine Yardımı tahsilatı 2021 yılının ilk altı ayında 41.272.000 TL'ye ulaşmıştır. Üniversitemizin 2021 yılı Öz Gelirler tahsilatı 2020 yılına göre yaklaşık % 3,54 azalışla 1.023.073 TL olmuştur.

Üniversitemiz birimlerinin ihtiyaçları doğrultusunda 2021 yılının ilk altı ayında 1.257.009,60 TL cari likit karşılığı ödenek ve 1.000.000,00 TL yatırım likit karşılığı ödenek kaydedilmiştir.

2021 yılı Ocak-Haziran dönemindeki bütçe giderleri bir önceki yılın aynı dönemine göre % 46,07 oranında artış göstererek 46.850.400 TL olmuştur. 2021 yılı bütçe gelirleri ise bir önceki yılın aynı dönemine göre % 25,91 oranında artış göstererek 42.295.073 TL olmuştur. 2020-2021 yılları gelir ve gider gerçekleşme tutarları Grafik 12'de gösterilmiştir.

**Grafik 12. 2020-2021 Gelir-Gider Gerçekleşme Grafiği**



## II. OCAK – HAZİRAN DÖNEMİNDE YÜRÜTÜLEN FAALİYETLER

Üniversitemiz bünyesinde 2021 yılında 4 fakülte, 1 enstitü, 4 meslek yüksekokulu yer almaktadır. Üniversitemizde 2021 yılında toplam 742 personel görev yapmaktadır.

Dünya çapında yaşanan Koronavirüs (Covid-19) salgını nedeniyle Cumhurbaşkanlığı, Sağlık Bakanlığı, Kütahya Valiliği Umumi Hıfzıssıhha Meclisi Kararları doğrultusunda gerekli önlemler Üniversitemizde de titizlikle alınmıştır. Başta Yükseköğretim Kurulu Başkanlığı tarafından pandemi önlemleri kapsamında uzaktan eğitim sistemine geçilmesi kararı alındıktan sonra Üniversitemiz tarafından 2020 yılında ivedilikle uzaktan eğitim online sistemine geçilmiş, 2021 yılında da uygulamaya devam edilmiştir.

Üniversitemize devredilen Merkez (Germiyan) Kampüs Alanının tamamını kapsayan Master Plan ve ekleri, Altyapı Projeleri ve üç binanın uygulama projeleri-kesif, metraj çalışmaları hazırlanmış, danışmanlık hizmet alımı işinin ihalesi yapılmış, sözleşme imzalanmış ve Master planı tamamlanmıştır. 2022 yılı Yatırım Programı kapsamında merkez yerleşkede altyapı ve yeni binalarla ilgili çalışmalara başlanacağı planlanmaktadır.

2021 Yılı Yatırım Programı ve 2021 Yılı Merkezi Bütçe Kanunu ile Üniversitemizin yatırım projelerinin finansmanında kullanılmak üzere özel bütçeden 18.963.000 TL ödenek tahsis edilmiş olup, ilk altı aylık dönemde bu ödeneğin 2.899.782 TL'si kullanılmıştır.

## III 2021 YILI TEMMUZ-ARALIK DÖNEMİNDE BEKLENTİ VE HEDEFLER

### A. Bütçe Giderleri:

2021 yılı sonu itibariyle Üniversitemizin gider gerçekleşmesinin 110.739.967 TL olacağı tahmin edilmektedir. Bütçe giderleriyle ilgili yılsonu gerçekleşme tahminleri Ek-1'de yer alan tabloda detaylı olarak sunulmuştur. Üniversitemizde eğitim-öğretim ve araştırma faaliyetlerinin sürdürülebilmesi için yapılması zorunlu giderlerde (elektrik, su, yakacak giderleri ile hizmet alımları) artış olması beklenmektedir.

Üniversitemizin yeni hizmete girecek olan Meslek Yüksekokulu ve yeni hizmete giren Tavşanlı Sağlık Hizmetleri MYO, Ağız ve Diş Sağlığı Uygulama ve Araştırma Merkezi için büro mefruşat, okul mefruşat, tefrişat, cihaz ve makine alımlarının olacağından mevcut yatırım projeleri kapsamında ödenek kullanımlarında artış olacağı tahmin edilmektedir.

### B. Bütçe Gelirleri:

Üniversitemizin 2021 yılı sonu itibariyle yapılması muhtemel yedek ödenek talepleri ile Hazine Yardımı gerçekleştirmeleri dikkate alındığında 69.772.010 TL gelir elde edilmesi beklenilmektedir. Yeni programların açılması beklentisi ile katkı payı telafi gelirlerinde de artış oluşması beklenilmektedir.

### C. Finansman:

Üniversitemizde genel olarak yapılacak harcamalar bütçe ödenekleri çerçevesinde yapılacaktır. Bununla birlikte ödeneklerin yetersiz kalması durumunda Personel Giderlerini Karşılama Ödeneği, Yedek Ödenek, Yatırımları Hızlandırma Ödeneği ve Üniversitemizin likit imkanları da giderlerin finansmanında kullanılabilir.

## IV 2021 YILI TEMMUZ-ARALIK DÖNEMİNDE YÜRÜTÜLECEK FAALİYETLER

Üniversitemiz 2021 yılı Haziran ayı itibariyle yaklaşık 3.629 kayıtlı öğrencisine eğitim-öğretim hizmeti sunmaktadır. Üniversitemizin sunduğu eğitim-öğretim kalitesinin daha da artırılması için gerekli çalışmalar yapılmaya devam edilecektir. Öğrencilerimize sosyal, kültürel ve sportif faaliyetler düzenlenmeye ve katılım sağlanmaya devam edilecek, ulusal ve uluslararası işbirliklerine önem verilecektir. Üniversitemizde her zaman olduğu gibi araştırma projeleri desteklenecek, uygulanan proje sayısının artırılmasına çalışılacaktır.

Mevcut ödenek dahilinde, büro, okul ve diğer mefruşat, laboratuvar cihazı, diğer makine ve teçhizat alımları gerçekleştirilecektir.

Üniversitemize ait muhtelif binaların bakım ve onarımları yapılacaktır.

Üniversitemize tahsis edilen ödeneklerin amaç ve hedeflerimiz doğrultusunda etkili ve verimli bir şekilde kullanılmasına özen gösterilecektir.

BÜTÇE GİDERLERİNİN GELİŞİMİ																				
EKONOMİK	2020 GERÇEKLEŞME TOPLAMI	2021 BAŞLANGIÇ ÖDENEĞİ	OCAK GERÇEKLEŞME		ŞUBAT GERÇEKLEŞME		MART GERÇEKLEŞME		NİSAN GERÇEKLEŞME		MAYIS GERÇEKLEŞME		HAZİRAN GERÇEKLEŞME		OCAK-HAZİRAN GERÇEKLEŞME TOPLAMI		ARTIŞ ORANI * (%)	OCAK-HAZİRAN GERÇEK. ORANI ** (%)		2021 YILSONU GERÇEKLEŞME E TAHMİNİ
			2020	2021	2020	2021	2020	2021	2020	2021	2020	2021	2020	2021	2020	2021		2020	2021	
<b>BÜTÇE GİDERLERİ TOPLAMI</b>	<b>76.652.892</b>	<b>87.239.000</b>	<b>5.861.130</b>	<b>7.879.429</b>	<b>4.620.114</b>	<b>7.764.210</b>	<b>5.438.839</b>	<b>7.705.769</b>	<b>6.222.011</b>	<b>7.094.168</b>	<b>4.929.499</b>	<b>7.938.375</b>	<b>5.002.043</b>	<b>8.468.448</b>	<b>32.073.637</b>	<b>46.850.400</b>	<b>46,07</b>	<b>41,84</b>	<b>53,70</b>	<b>110.739.967</b>
<b>01 - PERSONEL GİDERLERİ</b>	<b>48.718.250</b>	<b>52.554.000</b>	<b>4.875.451</b>	<b>6.744.017</b>	<b>3.551.043</b>	<b>4.968.823</b>	<b>3.741.516</b>	<b>5.534.600</b>	<b>3.666.628</b>	<b>5.339.855</b>	<b>3.876.751</b>	<b>5.576.816</b>	<b>3.818.088</b>	<b>5.550.439</b>	<b>23.529.477</b>	<b>33.714.549</b>	<b>43,29</b>	<b>48,30</b>	<b>64,15</b>	<b>71.395.451</b>
01.01 - MEMURLAR	44.578.634	47.583.000	4.541.154	6.402.894	3.291.438	4.594.332	3.372.767	4.692.035	3.367.468	4.700.454	3.559.768	4.789.790	3.522.377	4.860.265	21.654.971	30.039.771	38,72	48,58	63,13	62.430.507
01.02 - SÖZLEŞMELİ PERSONEL	1.436.554	1.847.000	145.043	197.747	113.722	133.097	133.248	367.209	105.392	304.684	104.683	321.278	106.183	291.830	708.271	1.615.845	128,14	49,30	87,48	3.540.342
01.03 - İŞÇİLER	2.093.825	2.585.000	147.599	143.376	145.883	168.949	145.735	402.859	147.206	262.220	212.300	393.251	149.008	325.847	947.731	1.696.503	79,01	45,26	65,63	4.342.065
01.04 - GEÇİCİ SÜRELİ ÇALIŞANLAR	6.258	33.000	0	0	0	0	3.129	0	3.129	0	0	0	0	6.258	0	0,00	100,00	0,00	33.000	
01.05 - DİĞER PERSONEL	602.978	506.000	41.656	0	0	72.444	86.637	72.496	43.434	72.496	0	72.496	40.520	72.496	212.246	362.429	70,76	35,20	71,63	1.049.537
<b>02 - SOSYAL GÜVENLİK KURUMLARINA DEVLET PRİMİ</b>	<b>8.012.696</b>	<b>8.776.000</b>	<b>817.244</b>	<b>1.079.214</b>	<b>592.570</b>	<b>794.151</b>	<b>808.700</b>	<b>1.169.125</b>	<b>609.005</b>	<b>866.397</b>	<b>625.641</b>	<b>887.482</b>	<b>629.502</b>	<b>866.896</b>	<b>4.082.661</b>	<b>5.663.266</b>	<b>38,72</b>	<b>50,95</b>	<b>64,53</b>	<b>11.651.194</b>
02.01 - MEMURLAR	7.223.761	7.796.000	760.990	1.017.010	534.761	719.993	752.806	1.004.331	552.683	741.131	554.944	735.050	569.556	729.124	3.725.740	4.946.638	32,77	51,58	63,45	9.878.465
02.02 - SÖZLEŞMELİ PERSONEL	223.840	316.000	22.962	30.481	18.344	21.121	17.893	57.644	16.548	48.235	16.548	46.505	16.855	46.710	109.150	250.696	129,68	48,76	79,33	553.197
02.03 - İŞÇİLER	454.209	546.000	32.708	31.723	31.325	36.437	31.432	90.373	31.605	58.447	46.351	86.632	32.230	72.542	205.651	376.154	82,91	45,28	68,89	966.144
02.04 - GEÇİCİ SÜRELİ ÇALIŞANLAR	1.770	22.000	583	0	282	0	536	0	370	911	0	1.444	0	506	1.770	2.861	61,61	100,00	13,00	69.000
02.05 - DİĞER PERSONEL	109.116	96.000	0	0	7.858	16.600	6.033	16.778	7.799	17.673	7.799	17.852	10.860	18.014	40.349	86.917	115,41	36,98	90,54	184.388
<b>03 - MAL VE HİZMET ALIM GİDERLERİ</b>	<b>5.381.027</b>	<b>5.528.000</b>	<b>168.435</b>	<b>56.198</b>	<b>424.582</b>	<b>625.335</b>	<b>327.384</b>	<b>415.294</b>	<b>599.929</b>	<b>282.401</b>	<b>320.141</b>	<b>653.154</b>	<b>359.157</b>	<b>146.945</b>	<b>2.199.629</b>	<b>2.179.327</b>	<b>-0,92</b>	<b>40,88</b>	<b>39,42</b>	<b>5.528.000</b>
03.02 - TÜKETİME YÖNELİK MAL VE MALZEME ALIMLARI	3.167.980	3.504.000	157.303	47.468	244.427	377.981	147.783	241.258	404.277	104.984	215.508	518.433	250.545	9.132	1.419.843	1.299.256	-8,49	44,82	37,08	3.504.000
03.03 - YOLLUKLAR	170.767	417.000	0	0	7.171	6.719	53.087	12.253	11.812	26.547	28	15.213	8.034	10.212	80.131	70.944	-11,46	46,92	17,01	417.000
03.04 - GÖREV GİDERLERİ	3.200	52.000	0	6.300	0	6.716	254	18.826	0	42	0	150	0	248	254	32.283	12.627,00	7,93	62,08	52.000
03.05 - HİZMET ALIMLARI	1.518.013	858.000	11.132	2.430	138.004	168.794	94.571	100.616	85.355	104.291	98.675	109.095	79.320	118.203	507.066	603.429	19,00	33,40	70,33	858.000
03.06 - TEMSİL VE TANITMA GİDERLERİ	15.896	18.000	0	0	0	4.130	0	0	0	0	0	0	6.826	0	6.826	4.130	-39,49	42,94	22,94	18.000
03.07 - MENKUL MAL, GAYRİMADDİ HAK ALIM, BAKIM VE ONARIM GİDERLERİ	398.765	499.000	0	0	34.981	60.995	23.430	40.045	98.476	43.528	5.930	10.263	6.174	3.541	168.990	158.372	-6,28	42,38	31,74	499.000
03.08 - GAYRİMENKUL MAL BAKIM VE ONARIM GİDERLERİ	106.407	180.000	0	0	0	0	8.260	2.295	0	3.009	0	0	8.260	5.609	16.520	10.913	-33,94	15,53	6,06	180.000
<b>05 - CARİ TRANSFERLER</b>	<b>711.557</b>	<b>1.418.000</b>	<b>0</b>	<b>0</b>	<b>0</b>	<b>789.932</b>	<b>102.561</b>	<b>0</b>	<b>236.964</b>	<b>228.268</b>	<b>72.000</b>	<b>547.845</b>	<b>0</b>	<b>827.430</b>	<b>411.525</b>	<b>2.393.475</b>	<b>481,61</b>	<b>57,83</b>	<b>168,79</b>	<b>3.202.322</b>
05.01 - GÖREVLİNDİRME GİDERLERİ	327.457	871.000	0	0	0	789.932	34.561	0	236.964	222.768	0	390.845	0	827.430	271.525	2.230.975	721,65	82,92	256,14	2.655.322
05.02 - HAZİNE YARDIMLARI	110.000	182.000	0	0	0	0	0	0	0	0	0	0	0	0	0	0	0,00	0,00	0,00	182.000
05.03 - KAR AMACI GÜTMEYEN KURULUŞLARA YAPILAN TRANSFERLER	274.100	365.000	0	0	0	0	68.000	0	0	5.500	72.000	157.000	0	0	140.000	162.500	16,07	51,08	44,52	365.000
<b>06 - SERMAYE GİDERLERİ</b>	<b>13.829.363</b>	<b>18.963.000</b>	<b>0</b>	<b>0</b>	<b>51.920</b>	<b>585.969</b>	<b>458.679</b>	<b>586.749</b>	<b>1.109.485</b>	<b>377.247</b>	<b>34.966</b>	<b>273.079</b>	<b>195.296</b>	<b>1.076.739</b>	<b>1.850.345</b>	<b>2.899.782</b>	<b>56,72</b>	<b>13,38</b>	<b>15,29</b>	<b>18.963.000</b>
06.01 - MAMUL MAL ALIMLARI	9.063.462	13.436.000	0	0	28.320	538.006	420.919	490.544	376.301	276.653	0	113.927	69.266	1.064.564	894.805	2.483.694	177,57	9,87	18,49	13.436.000
06.03 - GAYRİ MADDİ HAK ALIMLARI	514.825	725.000	0	0	0	15.275	37.760	0	35.990	46.020	4.970	27.000	0	78.720	88.295	12,16	15,29	12,18	725.000	
06.04 - GAYRİMENKUL ALIMLARI VE KAMULAŞTIRMASI	0	2.000	0	0	0	0	0	0	0	0	0	0	0	0	0	0	0,00	0,00	0,00	2.000
06.05 - GAYRİMENKUL SERMAYE ÜRETİM GİDERLERİ	1.227.970	1.800.000	0	0	23.600	0	0	9.086	14.160	0	28.910	119.644	120.401	1.992	187.071	130.722	-30,12	15,23	7,26	1.800.000

## BÜTÇE GELİRLERİNİN GELİŞİMİ

EKONOMİK	2020 GERÇEKLEŞME TOPLAMI	2021 BAŞLANGIÇ ÖDENEĞİ	OCAK GERÇEKLEŞME		ŞUBAT GERÇEKLEŞME		MART GERÇEKLEŞME		NİSAN GERÇEKLEŞME		MAYIS GERÇEKLEŞME		HAZİRAN GERÇEKLEŞME		OCAK-HAZİRAN GERÇEKLEŞME TOPLAMI		ARTIS ORANI * (%)	OCAK-HAZİRAN GERÇEK ORANI ** (%)		2021 YILSONU GERÇEKLEŞME TAHHİMİ
			2020	2021	2020	2021	2020	2021	2020	2021	2020	2021	2020	2021	2020	2021		2020	2021	
<b>BÜTÇE GELİRLERİ TOPLAMI</b>	<b>80.115.056</b>	<b>87.239.000</b>	<b>6.126.636</b>	<b>6.026.956</b>	<b>7.224.613</b>	<b>12.541.354</b>	<b>4.635.825</b>	<b>8.526.526</b>	<b>5.377.607</b>	<b>1.857.050</b>	<b>4.532.919</b>	<b>7.425.981</b>	<b>5.694.985</b>	<b>5.917.205</b>	<b>33.592.586</b>	<b>42.295.073</b>	<b>25,91</b>	<b>41,93</b>	<b>48,48</b>	<b>69.772.010</b>
03 - Teşebbüs ve Mülkiyet Gelirleri	657.066	202.000	21.950	117	21.707	195.082	181.822	80.004	4.158	0	11.470	62.188	69.734	160.803	310.841	498.193	60,27	47,31	246,63	498.193
03.1 - Mal ve Hizmet Satış Gelirleri	640.275	202.000	21.950	0	21.707	191.001	178.952	79.502	4.158	0	10.000	62.188	69.734	150.511	306.501	483.202	57,65	47,87	239,21	483.202
03.6 - Kira Gelirleri	16.791	0	0	117	0	4.080	2.870	502	0	0	1.470	0	0	10.292	4.340	14.991	245,45	25,84	0,00	14.991
04 - Alınan Bağış ve Yardımlar İle Özel Gelirler	77.153.000	86.635.000	6.050.000	5.963.000	6.650.000	12.270.000	4.402.000	8.316.000	5.330.000	1.764.000	4.500.000	7.264.000	5.600.000	5.695.000	32.532.000	41.272.000	26,87	42,17	47,64	68.863.967
04.2 - Merkezi Yönetim Bütçesine Dahil İdarelerden Alınan Bağış ve Yardımlar	77.153.000	86.635.000	6.050.000	5.963.000	6.650.000	12.270.000	4.402.000	8.316.000	5.330.000	1.764.000	4.500.000	7.264.000	5.600.000	5.695.000	32.532.000	41.272.000	26,87	42,17	47,64	45.363.000
04.5 - Proje Yardımları	0	0	0	0	0	0	0	0	0	0	0	0	0	0	0	0	0,00	0,00	0,00	0
<b>05 - Diğer Gelirler</b>	<b>2.304.990</b>	<b>402.000</b>	<b>54.686</b>	<b>63.839</b>	<b>552.906</b>	<b>76.273</b>	<b>52.004</b>	<b>130.522</b>	<b>43.449</b>	<b>93.050</b>	<b>21.449</b>	<b>99.793</b>	<b>25.251</b>	<b>61.402</b>	<b>749.745</b>	<b>524.880</b>	<b>29,99</b>	<b>32,53</b>	<b>130,57</b>	<b>409.850</b>
05.1 - Faiz Gelirleri	173.617	0	5.878	27.363	12.329	42.030	15.622	66.966	12.500	48.249	8.884	32.860	10.510	14.375	65.722	231.844	252,77	37,85	0,00	231.844
05.2 - Kji ve Kurumlardan Alınan Paylar	104.506	20.000	8.972	11.000	12.112	3.401	9.260	15.680	10.512	23.002	8.690	17.758	5.087	17.758	54.633	88.598	62,17	52,28	442,99	443
05.9 - Diğer Çeşitli Gelirler	2.026.867	382.000	39.836	25.476	528.466	30.842	27.122	47.876	20.437	21.799	3.876	49.175	9.653	29.269	629.389	204.437	-67,52	31,05	53,52	177.563